

**Бюджет для граждан
составлен на основе решения Совета
депутатов ЗАТО Александровск «Об
утверждении местного бюджета ЗАТО
Александровск на 2023 год и на плановый
период 2024 и 2025 годов»**



ОСНОВНЫЕ УСЛОВИЯ ФОРМИРОВАНИЯ МЕСТНОГО БЮДЖЕТА НА 2023 – 2025 ГОДЫ

В основу формирования проекта решения Совета депутатов ЗАТО Александровск «Об утверждении местного бюджета ЗАТО Александровск на 2023 год и на плановый период 2024 и 2025 годов» в соответствии с разделом II решения Совета депутатов ЗАТО Александровск «Об утверждении Положения о бюджетном процессе в ЗАТО Александровск» положены:

**Послание Президента РФ
Федеральному Собранию РФ
от 21.04.2021**

**Указы Президента Российской
Федерации**

**Прогноз социально-
экономического развития ЗАТО
Александровск**

**Бюджетный прогноз ЗАТО
Александровск**

**Основные направления
бюджетной, налоговой, долговой
политики ЗАТО Александровск**

**Муниципальные программы
ЗАТО Александровск**




ОСНОВНЫЕ ПАРАМЕТРЫ БЮДЖЕТА НА 2023 ГОД И НА ПЛАНОВЫЙ ПЕРИОД 2024 И 2025 ГОДОВ

млн. рублей

	2022 год Ожидаемое исполнение	2023 год		2024 год		2025 год	
		Проект	Изменение к 2022 г.	Проект	Изменение к 2023 г.	Проект	Изменение к 2024 г.
Общий объем доходов	3 687	3 462	(-) 225 	3 378	(-) 84 	3 479	(+) 101 
Общий объем расходов	3 797	3 462	(-) 335 	3 376	(-) 86 	3 479	(+) 103 
Дефицит/ Профицит	(-) 110	0	(-) 110 	(+) 2 	(+) 2 	0	(-) 2 
Муниципальный долг	299	299	0 	297	(-) 2 	297	0

Доходы местного бюджета ЗАТО Александровск

млн. рублей

	2022 год	2023 год	
	Ожидаемое исполнение	Проект решения	Изменение к 2022 г.
Общий объем доходов, в том числе	3 687	3 462	 (-) 305
Налоговые и неналоговые доходы	945	1 003	 (+) 53
Безвозмездные поступления из бюджетов других уровней	2 742	2 459	 (-) 358

Налоговые и неналоговые доходы местного бюджета ЗАТО Александровск

млн. рублей

Наименование доходов	2022 год	2023 год	2024 год	2025 год
	Оценка	Прогноз	Прогноз	Прогноз
Налоговые и неналоговые доходы	946	1 003	1 051	1 110
<i>Темп роста доходов к предыдущему году, %</i>		106,2	104,8	105,6
В том числе:				
- налоговые доходы	844	898	952	1 009
<i>Темп роста доходов к предыдущему году, %</i>		106,4	106,1	105,9
В том числе:				
- неналоговые доходы	102	105	99	101
<i>Темп роста доходов к предыдущему году, %</i>		103,8	93,7	102,8

Безвозмездные поступления местного бюджета ЗАТО Александровск

млн. рублей

Наименование	2022 год	2023 год	2024 год	2025 год
	Оценка	Прогноз	Прогноз	Прогноз
Всего безвозмездных поступлений,	2 742	2 459	2 347	2 369
<i>в том числе</i>				
Дотации	800	871	708	649
Субсидии	532	368	320	345
Субвенции	1 084	1 176	1 254	1 330
Иные межбюджетные трансферты	326	44	45	45

Расходы местного бюджета ЗАТО Александровск

2022 – 2023 г.г.

млн. рублей

	2022 год	2023 год	
		Проект решения	Изменение к 2022 г.
Общий объем расходов	3 797	3 462	(-) 335 

ИСТОЧНИКИ ФИНАНСИРОВАНИЯ ДЕФИЦИТА МЕСТНОГО БЮДЖЕТА

млн. рублей

	2023 год	2024 год	2025 год
Дефицит (-) / профицит (+)	0	+ 2	0

	Привлечение	Погашение	Привлечение	Погашение	Привлечение	Погашение
Кредиты кредитных организаций	53		0		3	
	232	179	0	0	65	62
Бюджетные кредиты	- 53		- 2		- 3	
	0	- 53	0	- 2	0	- 3
Муниципальный долг	299		297		297	



Показатели прогноза социально-экономического развития ЗАТО Александровск

Наименование показателя	2023	2024	2025
Численность населения (среднегодовая), <i>в % к предыдущему году</i>	100,5	100,6	100,6
Коэффициент естественного прироста (убыли), <i>человек на 1000 населения</i>	4,6	4,8	4,9
Коэффициент миграционного прироста (убыли), <i>человек на 1000 населения</i>	0,9	0,9	1,0
Численность безработных, зарегистрированных в службах занятости в среднем за год, <i>тыс.человек</i>	0,215	0,212	0,210



Показатели прогноза социально-экономического развития ЗАТО Александровск

Наименование показателя	2023	2024	2025
Уровень безработицы (к трудоспособному населению), %	0,74	0,73	0,72
Среднемесячная заработная плата на 1 работника, в % к предыдущему году	109,2	107,0	107,0
Оборот розничной торговли в расчете на 1 жителя, тыс.рублей в ценах соответствующих лет	100,88	104,49	105,84



Показатели прогноза социально-экономического развития ЗАТО Александровск

Наименование показателя	2023	2024	2025
Объем платных услуг населению в расчете на одного жителя, тыс.рублей в ценах соответствующих лет	62,91	65,63	68,20
Объем собственных доходов бюджета муниципального образования от налоговых и неналоговых на 1 жителя, тыс.рублей	22,512	22,778	23,225
Количество малых предприятий, в т.ч. микропредприятий на 100 человек населения, ед.	0,43	0,43	0,44



Показатели прогноза социально-экономического развития ЗТО Александровск

Наименование показателя	2023	2024	2025
Доля среднесписочной численности работников малых предприятий в среднегодовой численности населения, %	1,72	1,73	1,75
Доля индивидуальных предпринимателей в среднегодовой численности населения, %	1,30	1,31	1,31

Основные подходы к формированию расходной части местного бюджета

- **Реализация национальных и региональных проектов**

 - **Уточнение объема принятых обязательств**

- **Поддержание в 2023-2025 годах достигнутых уровней средней заработной платы по «указным» категориям**

 - **Ежегодная индексация коммунальных расходов**

- **Ежегодная индексация расходов по проведению оздоровительной кампании и расходов на питание**

Образование
2 256 млн.руб.

Культура
263 млн.руб.

Социальная политика
94 млн.руб.

Физическая культура и спорт
1,5 млн.руб.

Итого социальная сфера
2 614,5 млн.руб.

Количество муниципальных программ

6

Удельный вес муниципальных программ

98,9 %

Расходы на реализацию муниципальных программ

3 426 млн. рублей

Сведения о доходах бюджета по видам доходов на 2023 год и плановый период 2024 и 2025 годов

руб., коп.

Коды бюджетной классификации Российской Федерации	Наименование доходов	2023 год	2024 год	2025 год
1	2	3	4	5
000 1 00 00000 00 0000 000	НАЛОГОВЫЕ И НЕНАЛОГОВЫЕ ДОХОДЫ	1 003 221 981,02	1 051 290 106,08	1 110 390 127,50
	<i>НАЛОГОВЫЕ ДОХОДЫ</i>	<i>897 716 609,55</i>	<i>952 471 447,62</i>	<i>1 008 805 255,01</i>
	<i>из них:</i>			
000 1 01 00000 00 0000 000	Налоги на прибыль, доходы	826 690 150,88	878 814 990,34	933 080 376,03
000 1 01 02000 01 0000 110	<i>Налог на доходы физических лиц</i>	<i>826 690 150,88</i>	<i>878 814 990,34</i>	<i>933 080 376,03</i>

Сведения о доходах бюджета по видам доходов на 2023 год и плановый период 2024 и 2025 годов

руб., коп.

Коды бюджетной классификации Российской Федерации	Наименование доходов	2023 год	2024 год	2025 год
000 1 01 02020 01 0000 110	Налог на доходы физических лиц с доходов, полученных от осуществления деятельности физическими лицами, зарегистрированными в качестве индивидуальных предпринимателей, нотариусов, занимающихся частной практикой, адвокатов, учредивших адвокатские кабинеты, и других лиц, занимающихся частной практикой в соответствии со статьей 227 Налогового кодекса Российской Федерации	635 402,00	674 087,00	715 127,00
000 1 01 02030 01 0000 110	Налог на доходы физических лиц с доходов, полученных физическими лицами в соответствии со статьей 228 Налогового кодекса Российской Федерации	1 878 166,00	1 992 514,00	2 113 824,00
000 1 01 02080 01 0000 110	Налог на доходы физических лиц в части суммы налога, превышающей 650 000 рублей, относящейся к части налоговой базы, превышающей 5 000 000 рублей (за исключением налога на доходы физических лиц с сумм прибыли контролируемой иностранной компании, в том числе фиксированной прибыли контролируемой иностранной компании)	964 541,00	1 023 264,00	1 085 564,00

Сведения о доходах бюджета по видам доходов на 2023 год и плановый период 2024 и 2025 годов

руб., коп.

Коды бюджетной классификации Российской Федерации	Наименование доходов	2023 год	2024 год	2025 год
000 1 03 00000 00 0000 000	Налоги на товары (работы, услуги), реализуемые на территории Российской Федерации	8 760 769,73	9 292 174,23	9 622 948,93
000 1 03 02000 01 0000 110	<i>Акцизы по подакцизным товарам (продукции), производимым на территории Российской Федерации</i>	8 760 769,73	9 292 174,23	9 622 948,93
000 1 03 02231 01 0000 110	Доходы от уплаты акцизов на дизельное топливо, подлежащие распределению между бюджетами субъектов Российской Федерации и местными бюджетами с учетом установленных дифференцированных нормативов отчислений в местные бюджеты (по нормативам, установленным федеральным законом о федеральном бюджете в целях формирования дорожных фондов субъектов Российской Федерации)	3 919 547,56	4 091 226,27	4 213 963,05

Сведения о доходах бюджета по видам доходов на 2023 год и плановый период 2024 и 2025 годов

руб., коп.

Коды бюджетной классификации Российской Федерации	Наименование доходов	2023 год	2024 год	2025 год
000 1 03 02241 01 0000 110	Доходы от уплаты акцизов на моторные масла для дизельных и (или) карбюраторных (инжекторных) двигателей, подлежащие распределению между бюджетами субъектов Российской Федерации и местными бюджетами с учетом установленных дифференцированных нормативов отчислений в местные бюджеты (по нормативам, установленным федеральным законом о федеральном бюджете в целях формирования дорожных фондов субъектов Российской Федерации)	21 954,82	23 638,85	24 584,41
000 1 03 02251 01 0000 110	Доходы от уплаты акцизов на автомобильный бензин, подлежащие распределению между бюджетами субъектов Российской Федерации и местными бюджетами с учетом установленных дифференцированных нормативов отчислений в местные бюджеты (по нормативам, установленным федеральным законом о федеральном бюджете в целях формирования дорожных фондов субъектов Российской Федерации)	4 819 267,35	5 177 309,11	5 384 401,47
000 1 05 00000 00 0000 000	Налоги на совокупный доход	38 642 932,00	40 095 548,00	41 434 927,00

Сведения о доходах бюджета по видам доходов на 2023 год и плановый период 2024 и 2025 годов

руб., коп.

Коды бюджетной классификации Российской Федерации	Наименование доходов	2023 год	2024 год	2025 год
000 1 05 01000 00 0000 110	<i>Налог, взимаемый в связи с применением упрощенной системы налогообложения</i>	37 360 257,00	38 731 673,00	39 974 945,00
000 1 05 01010 01 0000 110	Налог, взимаемый с налогоплательщиков, выбравших в качестве объекта налогообложения доходы	16 802 407,00	17 215 866,00	17 666 883,00
000 1 05 01011 01 0000 110	Налог, взимаемый с налогоплательщиков, выбравших в качестве объекта налогообложения доходы	16 802 407,00	17 215 866,00	17 666 883,00
000 1 05 01020 01 0000 110	Налог, взимаемый с налогоплательщиков, выбравших в качестве объекта налогообложения доходы, уменьшенные на величину расходов	20 557 850,00	21 515 807,00	22 308 062,00
000 1 05 01021 01 0000 110	Налог, взимаемый с налогоплательщиков, выбравших в качестве объекта налогообложения доходы, уменьшенные на величину расходов (в том числе минимальный налог, зачисляемый в бюджеты субъектов Российской Федерации)	20 557 850,00	21 515 807,00	22 308 062,00
000 1 05 04000 02 0000 110	<i>Налог, взимаемый в связи с применением патентной системы налогообложения</i>	1 282 675,00	1 363 875,00	1 459 982,00
000 1 05 04010 02 0000 110	Налог, взимаемый в связи с применением патентной системы налогообложения, зачисляемый в бюджеты городских округов	1 282 675,00	1 363 875,00	1 459 982,00

Сведения о доходах бюджета по видам доходов на 2023 год и плановый период 2024 и 2025 годов

руб., коп

Коды бюджетной классификации Российской Федерации	Наименование доходов	2023 год	2024 год	2025 год
000 1 06 00000 00 0000 000	Налоги на имущество	12 798 152,94	13 119 693,05	13 183 790,05
000 1 06 01000 00 0000 110	<i>Налог на имущество физических лиц</i>	6 346 200,00	6 409 662,00	6 473 759,00
000 1 06 01020 04 0000 110	Налог на имущество физических лиц, взимаемый по ставкам, применяемым к объектам налогообложения, расположенным в границах городских округов	6 346 200,00	6 409 662,00	6 473 759,00
000 1 06 06000 00 0000 110	<i>Земельный налог</i>	6 451 952,94	6 710 031,05	6 710 031,05
000 1 06 06030 00 0000 110	Земельный налог с организаций	6 451 952,94	6 710 031,05	6 710 031,05
000 1 06 06032 04 0000 110	Земельный налог с организаций, обладающих земельным участком, расположенным в границах городских округов	6 451 952,94	6 710 031,05	6 710 031,05
000 1 08 00000 00 0000 000	Государственная пошлина	10 824 604,00	11 149 042,00	11 483 213,00

Сведения о доходах бюджета по видам доходов на 2023 год и плановый период 2024 и 2025 годов

руб., коп.

Коды бюджетной классификации Российской Федерации	Наименование доходов	2023 год	2024 год	2025 год
<i>000 1 08 03000 01 0000 110</i>	<i>Государственная пошлина по делам, рассматриваемым в судах общей юрисдикции, мировыми судьями</i>	<i>10 814 604,00</i>	<i>11 139 042,00</i>	<i>11 473 213,00</i>
000 1 08 03010 01 0000 110	Государственная пошлина по делам, рассматриваемым в судах общей юрисдикции, мировыми судьями (за исключением Верховного Суда Российской Федерации)	10 814 604,00	11 139 042,00	11 473 213,00
<i>000 1 08 07000 01 0000 110</i>	<i>Государственная пошлина за государственную регистрацию, а также за совершение прочих юридически значимых действий</i>	<i>10 000,00</i>	<i>10 000,00</i>	<i>10 000,00</i>
000 1 08 07150 01 0000 110	Государственная пошлина за выдачу разрешения на установку рекламной конструкции	10 000,00	10 000,00	10 000,00
	<i>НЕНАЛОГОВЫЕ ДОХОДЫ</i>	<i>105 505 371,47</i>	<i>98 818 658,46</i>	<i>101 584 872,49</i>

Сведения о доходах бюджета по видам доходов на 2023 год и плановый период 2024 и 2025 годов

руб., коп.

Коды бюджетной классификации Российской Федерации	Наименование доходов	2023 год	2024 год	2025 год
000 1 11 00000 00 0000 000	Доходы от использования имущества, находящегося в государственной и муниципальной собственности	91 097 443,01	94 374 372,05	97 899 999,04
000 1 11 05000 00 0000 120	<i>Доходы, получаемые в виде арендной либо иной платы за передачу в возмездное пользование государственного и муниципального имущества (за исключением имущества бюджетных и автономных учреждений, а также имущества государственных и муниципальных унитарных предприятий, в том числе казенных)</i>	16 088 261,41	16 410 664,30	16 862 507,32
000 1 11 05010 00 0000 120	Доходы, получаемые в виде арендной платы за земельные участки, государственная собственность на которые не разграничена, а также средства от продажи права на заключение договоров аренды указанных земельных участков	6 293 603,64	6 676 834,43	7 032 907,81
000 1 11 05012 04 0000 120	Доходы, получаемые в виде арендной платы за земельные участки, государственная собственность на которые не разграничена и которые расположены в границах городских округов, а также средства от продажи права на заключение договоров аренды указанных земельных участков	6 293 603,64	6 676 834,43	7 032 907,81
000 1 11 05020 00 0000 120	Доходы, получаемые в виде арендной платы за земли после разграничения государственной собственности на землю, а также средства от продажи права на заключение договоров аренды указанных земельных участков (за исключением земельных участков бюджетных и автономных учреждений)	3 352 562,44	3 355 188,30	3 400 395,83

Сведения о доходах бюджета по видам доходов на 2023 год и плановый период 2024 и 2025 годов

руб., коп.

Коды бюджетной классификации Российской Федерации	Наименование доходов	2023 год	2024 год	2025 год
000 1 11 05024 04 0000 120	Доходы, получаемые в виде арендной платы, а также средства от продажи права на заключение договоров аренды за земли, находящиеся в собственности городских округов (за исключением земельных участков муниципальных бюджетных и автономных учреждений)	3 326 037,09	3 459 088,58	3 597 452,12
000 1 11 05070 00 0000 120	Доходы от сдачи в аренду имущества, составляющего государственную (муниципальную) казну (за исключением земельных участков)	6 442 095,33	6 378 641,57	6 429 203,68
000 1 11 05074 04 0000 120	Доходы от сдачи в аренду имущества, составляющего казну городских округов (за исключением земельных участков)	6 442 095,33	6 378 641,57	6 429 203,68
<i>000 1 11 07000 00 0000 120</i>	<i>Платежи от государственных и муниципальных унитарных предприятий</i>	<i>103 520,00</i>	<i>107 660,80</i>	<i>113 044,00</i>
000 1 11 07010 00 0000 120	Доходы от перечисления части прибыли государственных и муниципальных унитарных предприятий, остающейся после уплаты налогов и обязательных платежей	103 520,00	107 660,80	113 044,00
000 1 11 07014 04 0000 120	Доходы от перечисления части прибыли, остающейся после уплаты налогов и иных обязательных платежей муниципальных унитарных предприятий, созданных городскими округами	103 520,00	107 660,80	113 044,00
<i>000 1 11 09000 00 0000 120</i>	<i>Прочие доходы от использования имущества и прав, находящихся в государственной и муниципальной собственности (за исключением имущества бюджетных и автономных учреждений, а также имущества государственных и муниципальных унитарных предприятий, в том числе казенных)</i>	<i>74 905 661,60</i>	<i>77 856 046,95</i>	<i>80 924 447,72</i>

Сведения о доходах бюджета по видам доходов на 2023 год и плановый период 2024 и 2025 годов

руб., коп.

Коды бюджетной классификации Российской Федерации	Наименование доходов	2023 год	2024 год	2025 год
000 1 11 09044 04 0000 120	Прочие поступления от использования имущества, находящегося в собственности городских округов (за исключением имущества муниципальных бюджетных и автономных учреждений, а также имущества муниципальных унитарных предприятий, в том числе казенных)	74 905 661,60	77 856 046,95	80 924 447,72
000 1 12 00000 00 0000 000	Платежи при пользовании природными ресурсами	898 970,10	954 706,25	979 528,62
000 1 12 01000 01 0000 120	<i>Плата за негативное воздействие на окружающую среду</i>	898 970,10	954 706,25	979 528,62
000 1 12 01010 01 0000 120	Плата за выбросы загрязняющих веществ в атмосферный воздух стационарными объектами	343 759,36	365 072,44	374 564,33
000 1 12 01030 01 0000 120	Плата за сбросы загрязняющих веществ в водные объекты	418 690,77	444 649,60	456 210,49
000 1 12 01041 01 0000 120	Плата за размещение отходов производства	136 519,97	144 984,21	148 753,80
000 1 13 00000 00 0000 000	Доходы от оказания платных услуг (работ) и компенсации затрат государства	877 632,26	577 971,01	577 971,01

Сведения о доходах бюджета по видам доходов на 2023 год и плановый период 2024 и 2025 годов

руб., коп.

Коды бюджетной классификации Российской Федерации	Наименование доходов	2023 год	2024 год	2025 год
000 1 13 01000 00 0000 130	<i>Доходы от оказания платных услуг (работ)</i>	216 170,70	68 872,00	68 872,00
000 1 13 01990 00 0000 130	Прочие доходы от оказания платных услуг (работ)	216 170,70	68 872,00	68 872,00
000 1 13 01994 04 0000 130	Прочие доходы от оказания платных услуг (работ) получателями средств бюджетов городских округов	216 170,70	68 872,00	68 872,00
000 1 13 02000 00 0000 130	<i>Доходы от компенсации затрат государства</i>	661 461,56	509 099,01	509 099,01
000 1 13 02060 00 0000 130	Доходы, поступающие в порядке возмещения расходов, понесенных в связи с эксплуатацией имущества	91 482,44	90 035,37	90 035,37
000 1 13 02064 04 0000 130	Доходы, поступающие в порядке возмещения расходов, понесенных в связи с эксплуатацией имущества городских округов	91 482,44	90 035,37	90 035,37

Сведения о доходах бюджета по видам доходов на 2023 год и плановый период 2024 и 2025 годов

руб., коп.

Коды бюджетной классификации Российской Федерации	Наименование доходов	2023 год	2024 год	2025 год
000 1 13 02990 00 0000 130	Прочие доходы от компенсации затрат государства	569 979,12	419 063,64	419 063,64
000 1 13 02994 04 0000 130	Прочие доходы от компенсации затрат бюджетов городских округов	569 979,12	419 063,64	419 063,64
000 1 14 00000 00 0000 000	Доходы от продажи материальных и нематериальных активов	8 161 080,41	2 079 939,94	1 295 704,61
000 1 14 02000 00 0000 000	<i>Доходы от реализации имущества, находящегося в государственной и муниципальной собственности (за исключением имущества бюджетных и автономных учреждений, а также имущества государственных и муниципальных унитарных предприятий, в том числе казенных)</i>	8 161 080,41	2 079 939,94	1 295 704,61
000 1 14 02040 04 0000 410	Доходы от реализации имущества, находящегося в собственности городских округов (за исключением имущества муниципальных бюджетных и автономных учреждений, а также имущества муниципальных унитарных предприятий, в том числе казенных), в части реализации основных средств по указанному имуществу	8 161 080,41	2 079 939,94	1 295 704,61
000 1 14 02043 04 0000 410	Доходы от реализации иного имущества, находящегося в собственности городских округов (за исключением имущества муниципальных бюджетных и автономных учреждений, а также имущества муниципальных унитарных предприятий, в том числе казенных), в части реализации основных средств по указанному имуществу	8 161 080,41	2 079 939,94	1 295 704,61

Сведения о доходах бюджета по видам доходов на 2023 год и плановый период 2024 и 2025 годов

руб., коп.

Коды бюджетной классификации Российской Федерации	Наименование доходов	2023 год	2024 год	2025 год
000 1 16 00000 00 0000 000	Штрафы, санкции, возмещение ущерба	4 470 245,69	831 669,21	831 669,21
000 1 16 01000 01 0000 140	<i>Административные штрафы, установленные Кодексом Российской Федерации об административных правонарушениях</i>	760 248,00	760 248,00	760 248,00
000 1 16 01050 01 0000 140	Административные штрафы, установленные Главой 5 Кодекса Российской Федерации об административных правонарушениях, за административные правонарушения, посягающие на права граждан	121 715,00	121 715,00	121 715,00
000 1 16 01053 01 0000 140	Административные штрафы, установленные Главой 5 Кодекса Российской Федерации об административных правонарушениях, за административные правонарушения, посягающие на права граждан, налагаемые мировыми судьями, комиссиями по делам несовершеннолетних и защите их прав	121 715,00	121 715,00	121 715,00
000 1 16 01060 01 0000 140	Административные штрафы, установленные Главой 6 Кодекса Российской Федерации об административных правонарушениях, за административные правонарушения, посягающие на здоровье, санитарно- эпидемиологическое благополучие населения и общественную нравственность	43 738,00	43 738,00	43 738,00

Сведения о доходах бюджета по видам доходов на 2023 год и плановый период 2024 и 2025 годов

руб., коп.

Коды бюджетной классификации Российской Федерации	Наименование доходов	2023 год	2024 год	2025 год
000 1 16 01063 01 0000 140	Административные штрафы, установленные Главой 6 Кодекса Российской Федерации об административных правонарушениях, за административные правонарушения, посягающие на здоровье, санитарно-эпидемиологическое благополучие населения и общественную нравственность, налагаемые мировыми судьями, комиссиями по делам несовершеннолетних и защите их прав	43 738,00	43 738,00	43 738,00
000 1 16 01070 01 0000 140	Административные штрафы, установленные главой 7 Кодекса Российской Федерации об административных правонарушениях, за административные правонарушения в области охраны собственности	49 556,00	49 556,00	49 556,00
000 1 16 01073 01 0000 140	Административные штрафы, установленные Главой 7 Кодекса Российской Федерации об административных правонарушениях, за административные правонарушения в области охраны собственности, налагаемые мировыми судьями, комиссиями по делам несовершеннолетних и защите их прав	5 556,00	5 556,00	5 556,00
000 1 16 01074 01 0000 140	Административные штрафы, установленные главой 7 Кодекса Российской Федерации об административных правонарушениях, за административные правонарушения в области охраны собственности, выявленные должностными лицами органов муниципального контроля	44 000,00	44 000,00	44 000,00
000 1 16 01080 01 0000 140	Административные штрафы, установленные главой 8 Кодекса Российской Федерации об административных правонарушениях, за административные правонарушения в области охраны окружающей среды и природопользования	28 435,00	28 435,00	28 435,00

Сведения о доходах бюджета по видам доходов на 2023 год и плановый период 2024 и 2025 годов

руб., коп.

Коды бюджетной классификации Российской Федерации	Наименование доходов	2023 год	2024 год	2025 год
000 1 16 01083 01 0000 140	Административные штрафы, установленные главой 8 Кодекса Российской Федерации об административных правонарушениях, за административные правонарушения в области охраны окружающей среды и природопользования, налагаемые мировыми судьями, комиссиями по делам несовершеннолетних и защите их прав	28 435,00	28 435,00	28 435,00
000 1 16 01090 01 0000 140	Административные штрафы, установленные главой 9 Кодекса Российской Федерации об административных правонарушениях, за административные правонарушения в промышленности, строительстве и энергетике	3 333,00	3 333,00	3 333,00
000 1 16 01093 01 0000 140	Административные штрафы, установленные главой 9 Кодекса Российской Федерации об административных правонарушениях, за административные правонарушения в промышленности, строительстве и энергетике, налагаемые мировыми судьями, комиссиями по делам несовершеннолетних и защите их прав	3 333,00	3 333,00	3 333,00
000 1 16 01130 01 0000 140	Административные штрафы, установленные главой 13 Кодекса Российской Федерации об административных правонарушениях, за административные правонарушения в области связи и информации	500,00	500,00	500,00

Сведения о доходах бюджета по видам доходов на 2023 год и плановый период 2024 и 2025 годов

руб., коп.

Коды бюджетной классификации Российской Федерации	Наименование доходов	2023 год	2024 год	2025 год
000 1 16 01133 01 0000 140	Административные штрафы, установленные главой 13 Кодекса Российской Федерации об административных правонарушениях, за административные правонарушения в области связи и информации, налагаемые мировыми судьями, комиссиями по делам несовершеннолетних и защите их прав	500,00	500,00	500,00
000 1 16 01140 01 0000 140	Административные штрафы, установленные главой 14 Кодекса Российской Федерации об административных правонарушениях, за административные правонарушения в области предпринимательской деятельности и деятельности саморегулируемых организаций	47 857,00	47 857,00	47 857,00
000 1 16 01143 01 0000 140	Административные штрафы, установленные главой 14 Кодекса Российской Федерации об административных правонарушениях, за административные правонарушения в области предпринимательской деятельности и деятельности саморегулируемых организаций, налагаемые мировыми судьями, комиссиями по делам несовершеннолетних и защите их прав	47 857,00	47 857,00	47 857,00
000 1 16 01150 01 0000 140	Административные штрафы, установленные главой 15 Кодекса Российской Федерации об административных правонарушениях, за административные правонарушения в области финансов, налогов и сборов, страхования, рынка ценных бумаг	3 704,00	3 704,00	3 704,00

Сведения о доходах бюджета по видам доходов на 2023 год и плановый период 2024 и 2025 годов

руб., коп.

Коды бюджетной классификации Российской Федерации	Наименование доходов	2023 год	2024 год	2025 год
000 1 16 01153 01 0000 140	Административные штрафы, установленные главой 15 Кодекса Российской Федерации об административных правонарушениях, за административные правонарушения в области финансов, налогов и сборов, страхования, рынка ценных бумаг (за исключением штрафов, указанных в пункте 6 статьи 46 Бюджетного кодекса Российской Федерации), налагаемые мировыми судьями, комиссиями по делам несовершеннолетних и защите их прав	3 704,00	3 704,00	3 704,00
000 1 16 01170 01 0000 140	Административные штрафы, установленные главой 17 Кодекса Российской Федерации об административных правонарушениях, за административные правонарушения, посягающие на институты государственной власти	6 418,00	6 418,00	6 418,00
000 1 16 01173 01 0000 140	Административные штрафы, установленные главой 17 Кодекса Российской Федерации об административных правонарушениях, за административные правонарушения, посягающие на институты государственной власти, налагаемые мировыми судьями, комиссиями по делам несовершеннолетних и защите их прав	6 418,00	6 418,00	6 418,00
000 1 16 01180 01 0000 140	Административные штрафы, установленные главой 18 Кодекса Российской Федерации об административных правонарушениях, за административные правонарушения в области защиты государственной границы Российской Федерации и обеспечения режима пребывания иностранных граждан или лиц без гражданства на территории Российской Федерации	167,00	167,00	167,00

Сведения о доходах бюджета по видам доходов на 2023 год и плановый период 2024 и 2025 годов

руб., коп.

Коды бюджетной классификации Российской Федерации	Наименование доходов	2023 год	2024 год	2025 год
000 1 16 01183 01 0000 140	Административные штрафы, установленные главой 18 Кодекса Российской Федерации об административных правонарушениях, за административные правонарушения в области защиты государственной границы Российской Федерации и обеспечения режима пребывания иностранных граждан или лиц без гражданства на территории Российской Федерации, налагаемые мировыми судьями, комиссиями по делам несовершеннолетних и защите их прав	167,00	167,00	167,00
000 1 16 01190 01 0000 140	Административные штрафы, установленные главой 19 Кодекса Российской Федерации об административных правонарушениях, за административные правонарушения против порядка управления	260 075,00	260 075,00	260 075,00
000 1 16 01193 01 0000 140	Административные штрафы, установленные главой 19 Кодекса Российской Федерации об административных правонарушениях, за административные правонарушения против порядка управления, налагаемые мировыми судьями, комиссиями по делам несовершеннолетних и защите их прав	260 075,00	260 075,00	260 075,00
000 1 16 01200 01 0000 140	Административные штрафы, установленные Главой 20 Кодекса Российской Федерации об административных правонарушениях, за административные правонарушения, посягающие на общественный порядок и общественную безопасность	194 750,00	194 750,00	194 750,00

Сведения о доходах бюджета по видам доходов на 2023 год и плановый период 2024 и 2025 годов

руб., коп.

Коды бюджетной классификации Российской Федерации	Наименование доходов	2023 год	2024 год	2025 год
000 1 16 01203 01 0000 140	Административные штрафы, установленные Главой 20 Кодекса Российской Федерации об административных правонарушениях, за административные правонарушения, посягающие на общественный порядок и общественную безопасность, налагаемые мировыми судьями, комиссиями по делам несовершеннолетних и защите их прав	194 750,00	194 750,00	194 750,00
000 1 16 02000 02 0000 140	<i>Административные штрафы, установленные законами субъектов Российской Федерации об административных правонарушениях</i>	55 000,00	55 000,00	55 000,00
000 1 16 02020 02 0000 140	Административные штрафы, установленные законами субъектов Российской Федерации об административных правонарушениях, за нарушение муниципальных правовых актов	55 000,00	55 000,00	55 000,00
000 1 16 07000 00 0000 140	<i>Штрафы, неустойки, пени, уплаченные в соответствии с законом или договором в случае неисполнения или ненадлежащего исполнения обязательств перед государственным (муниципальным) органом, органом управления государственным внебюджетным фондом, казенным учреждением, Центральным банком Российской Федерации, иной организацией, действующей от имени Российской Федерации</i>	3 129 987,12	16 421,21	16 421,21

Сведения о доходах бюджета по видам доходов на 2023 год и плановый период 2024 и 2025 годов

руб., коп.

Коды бюджетной классификации Российской Федерации	Наименование доходов	2023 год	2024 год	2025 год
000 1 16 07010 04 0000 140	Штрафы, неустойки, пени, уплаченные в случае просрочки исполнения поставщиком (подрядчиком, исполнителем) обязательств, предусмотренных муниципальным контрактом, заключенным муниципальным органом, казенным учреждением городского округа	1 342 722,21	0,00	0,00
000 1 16 07090 00 0000 140	Иные штрафы, неустойки, пени, уплаченные в соответствии с законом или договором в случае неисполнения или ненадлежащего исполнения обязательств перед государственным (муниципальным) органом, казенным учреждением, Центральным банком Российской Федерации, государственной корпорацией	1 787 264,91	16 421,21	16 421,21
000 1 16 07090 04 0000 140	Иные штрафы, неустойки, пени, уплаченные в соответствии с законом или договором в случае неисполнения или ненадлежащего исполнения обязательств перед муниципальным органом, (муниципальным казенным учреждением) городского округа	1 787 264,91	16 421,21	16 421,21
<i>000 1 16 10000 00 0000 140</i>	<i>Платежи в целях возмещения причиненного ущерба (убытков)</i>	<i>525 010,57</i>	<i>0,00</i>	<i>0,00</i>
000 1 16 10120 00 0000 140	Доходы от денежных взысканий (штрафов), поступающие в счет погашения задолженности, образовавшейся до 1 января 2020 года, подлежащие зачислению в бюджеты бюджетной системы Российской Федерации, по нормативам, действующим до 1 января 2020 года	525 010,57	0,00	0,00
000 1 16 10123 01 0000 140	Доходы от денежных взысканий (штрафов), поступающие в счет погашения задолженности, образовавшейся до 1 января 2020 года, подлежащие зачислению в бюджет муниципального образования по нормативам, действующим до 1 января 2020 года	525 010,57	0,00	0,00

Сведения о доходах бюджета по видам доходов на 2023 год и плановый период 2024 и 2025 годов

руб., коп.

Коды бюджетной классификации Российской Федерации	Наименование доходов	2023 год	2024 год	2025 год
000 2 00 00000 00 0000 000	БЕЗВОЗМЕЗДНЫЕ ПОСТУПЛЕНИЯ	2 458 470 289,16	2 326 824 317,06	2 368 793 767,10
000 2 02 00000 00 0000 000	Безвозмездные поступления от других бюджетов бюджетной системы Российской Федерации	2 458 470 289,16	2 326 824 317,06	2 368 793 767,10
000 2 02 10000 00 0000 150	Дотации бюджетам бюджетной системы Российской Федерации	870 703 285,00	708 368 660,00	649 088 032,00
000 2 02 15001 00 0000 150	<i>Дотации на выравнивание бюджетной обеспеченности</i>	198 057 285,00	189 948 660,00	172 856 032,00
000 2 02 15001 04 0000 150	Дотации бюджетам городских округов на выравнивание бюджетной обеспеченности	198 057 285,00	189 948 660,00	172 856 032,00
000 2 02 15010 00 0000 150	<i>Дотации бюджетам, связанные с особым режимом безопасного функционирования закрытых административно-территориальных образований</i>	672 646 000,00	518 420 000,00	476 232 000,00
000 2 02 15010 04 0000 150	Дотации бюджетам городских округов, связанные с особым режимом безопасного функционирования закрытых административно-территориальных образований	672 646 000,00	518 420 000,00	476 232 000,00
000 2 02 20000 00 0000 150	Субсидии бюджетам бюджетной системы Российской Федерации (межбюджетные субсидии)	367 932 425,82	320 038 707,80	345 018 150,87

Сведения о доходах бюджета по видам доходов на 2023 год и плановый период 2024 и 2025 годов

руб., коп.

Коды бюджетной классификации Российской Федерации	Наименование доходов	2023 год	2024 год	2025 год
000 2 02 20216 00 0000 150	Субсидии бюджетам на осуществление дорожной деятельности в отношении автомобильных дорог общего пользования, а также капитального ремонта и ремонта дворовых территорий многоквартирных домов, проездов к дворовым территориям многоквартирных домов населенных пунктов	45 843 343,44	38 202 786,20	32 472 368,27
000 2 02 20216 04 0000 150	Субсидии бюджетам городских округов на осуществление дорожной деятельности в отношении автомобильных дорог общего пользования, а также капитального ремонта и ремонта дворовых территорий многоквартирных домов, проездов к дворовым территориям многоквартирных домов населенных пунктов	45 843 343,44	38 202 786,20	32 472 368,27
000 2 02 25098 00 0000 150	Субсидии бюджетам на обновление материально-технической базы для организации учебно-исследовательской, научно-практической, творческой деятельности, занятий физической культурой и спортом в образовательных организациях	0,00	1 116 900,00	0,00
000 2 02 25098 04 0000 150	Субсидии бюджетам городских округов на обновление материально-технической базы для организации учебно-исследовательской, научно-практической, творческой деятельности, занятий физической культурой и спортом в образовательных организациях	0,00	1 116 900,00	0,00
000 2 02 25304 00 0000 150	Субсидии бюджетам на организацию бесплатного горячего питания обучающихся, получающих начальное общее образование в государственных и муниципальных образовательных организациях	49 521 800,00	49 521 800,00	49 521 800,00

Сведения о доходах бюджета по видам доходов на 2023 год и плановый период 2024 и 2025 годов

руб., коп.

Коды бюджетной классификации Российской Федерации	Наименование доходов	2023 год	2024 год	2025 год
000 2 02 25304 04 0000 150	Субсидии бюджетам городских округов на организацию бесплатного горячего питания обучающихся, получающих начальное общее образование в государственных и муниципальных образовательных организациях	49 521 800,00	49 521 800,00	49 521 800,00
000 2 02 25491 00 0000 150	<i>Субсидии бюджетам на создание новых мест в образовательных организациях различных типов для реализации дополнительных общеразвивающих программ всех направленностей</i>	517 100,00	826 000,00	0,00
000 2 02 25491 04 0000 150	Субсидии бюджетам городских округов на создание новых мест в образовательных организациях различных типов для реализации дополнительных общеразвивающих программ всех направленностей	517 100,00	826 000,00	0,00
000 2 02 25519 00 0000 150	<i>Субсидии бюджетам на поддержку отрасли культуры</i>	9 562 985,61	0,00	0,00
000 2 02 25519 04 0000 150	Субсидии бюджетам городских округов на поддержку отрасли культуры	9 562 985,61	0,00	0,00
000 2 02 29999 00 0000 150	<i>Прочие субсидии</i>	262 487 196,77	230 371 221,60	263 023 982,60
000 2 02 29999 04 0000 150	Прочие субсидии бюджетам городских округов	262 487 196,77	230 371 221,60	263 023 982,60
000 2 02 30000 00 0000 150	Субвенции бюджетам бюджетной системы Российской Федерации	1 175 408 978,34	1 253 632 049,26	1 329 902 684,23
000 2 02 30024 00 0000 150	<i>Субвенции местным бюджетам на выполнение передаваемых полномочий субъектов Российской Федерации</i>	42 411 601,10	42 479 558,10	42 479 728,10

Сведения о доходах бюджета по видам доходов на 2023 год и плановый период 2024 и 2025 годов

руб., коп.

Коды бюджетной классификации Российской Федерации	Наименование доходов	2023 год	2024 год	2025 год
000 2 02 30024 04 0000 150	Субвенции бюджетам городских округов на выполнение передаваемых полномочий субъектов Российской Федерации	42 411 601,10	42 479 558,10	42 479 728,10
000 2 02 30027 00 0000 150	<i>Субвенции бюджетам на содержание ребенка в семье опекуна и приемной семье, а также вознаграждение, причитающееся приемному родителю</i>	43 654 600,00	44 290 700,00	45 262 700,00
000 2 02 30027 04 0000 150	Субвенции бюджетам городских округов на содержание ребенка в семье опекуна и приемной семье, а также вознаграждение, причитающееся приемному родителю	43 654 600,00	44 290 700,00	45 262 700,00
000 2 02 30029 00 0000 150	<i>Субвенции бюджетам на компенсацию части платы, взимаемой с родителей (законных представителей) за присмотр и уход за детьми, посещающими образовательные организации, реализующие образовательные программы дошкольного образования</i>	20 108 900,00	20 108 900,00	20 108 900,00
000 2 02 30029 04 0000 150	Субвенции бюджетам городских округов на компенсацию части платы, взимаемой с родителей (законных представителей) за присмотр и уход за детьми, посещающими образовательные организации, реализующие образовательные программы дошкольного образования	20 108 900,00	20 108 900,00	20 108 900,00
000 2 02 35120 00 0000 150	<i>Субвенции бюджетам на осуществление полномочий по составлению (изменению) списков кандидатов в присяжные заседатели федеральных судов общей юрисдикции в Российской Федерации</i>	2 348,71	2 478,59	2 218,82

Сведения о доходах бюджета по видам доходов на 2023 год и плановый период 2024 и 2025 годов

руб., коп.

Коды бюджетной классификации Российской Федерации	Наименование доходов	2023 год	2024 год	2025 год
000 2 02 35120 04 0000 150	Субвенции бюджетам городских округов на осуществление полномочий по составлению (изменению) списков кандидатов в присяжные заседатели федеральных судов общей юрисдикции в Российской Федерации	2 348,71	2 478,59	2 218,82
<i>000 2 02 35930 00 0000 150</i>	<i>Субвенции бюджетам на государственную регистрацию актов гражданского состояния</i>	<i>3 142 128,53</i>	<i>3 323 312,57</i>	<i>3 453 737,31</i>
000 2 02 35930 04 0000 150	Субвенции бюджетам городских округов на государственную регистрацию актов гражданского состояния	3 142 128,53	3 323 312,57	3 453 737,31
<i>000 2 02 39998 00 0000 150</i>	<i>Единая субвенция местным бюджетам</i>	<i>1 066 089 400,00</i>	<i>1 143 427 100,00</i>	<i>1 218 595 400,00</i>
000 2 02 39998 04 0000 150	Единая субвенция бюджетам городских округов	1 066 089 400,00	1 143 427 100,00	1 218 595 400,00
000 2 02 40000 00 0000 150	Иные межбюджетные трансферты	44 425 600,00	44 784 900,00	44 784 900,00
<i>000 2 02 45303 00 0000 150</i>	<i>Межбюджетные трансферты бюджетам на ежемесячное денежное вознаграждение за классное руководство педагогическим работникам государственных и муниципальных общеобразовательных организаций</i>	<i>43 122 300,00</i>	<i>43 481 600,00</i>	<i>43 481 600,00</i>

Сведения о доходах бюджета по видам доходов на 2023 год и плановый период 2024 и 2025 годов

руб., коп.

Коды бюджетной классификации Российской Федерации	Наименование доходов	2023 год	2024 год	2025 год
000 2 02 45303 04 0000 150	Межбюджетные трансферты бюджетам городских округов на ежемесячное денежное вознаграждение за классное руководство педагогическим работникам государственных и муниципальных общеобразовательных организаций	43 122 300,00	43 481 600,00	43 481 600,00
000 2 02 49999 00 0000 150	<i>Прочие межбюджетные трансферты, передаваемые бюджетам</i>	<i>1 303 300,00</i>	<i>1 303 300,00</i>	<i>1 303 300,00</i>
000 2 02 49999 04 0000 150	Прочие межбюджетные трансферты, передаваемые бюджетам городских округов	1 303 300,00	1 303 300,00	1 303 300,00
ИТОГО ДОХОДОВ		3 461 692 270,18	3 378 114 423,14	3 479 183 894,60

Расходы бюджета ЗАТО Александровск по разделам и подразделам классификации расходов бюджета

руб., коп.

Наименование	Сумма		
	2023 год	2024 год	2025 год
Общегосударственные вопросы	250 799 222,79	228 795 060,39	227 942 343,67
Функционирование высшего должностного лица субъекта Российской Федерации и муниципального образования	4 289 832,07	4 289 832,07	4 289 832,07
Функционирование законодательных (представительных) органов государственной власти и представительных органов муниципальных образований	9 431 943,75	9 356 565,45	9 431 943,75
Функционирование Правительства Российской Федерации, высших исполнительных органов государственной власти субъектов Российской Федерации, местных администраций	88 284 789,68	88 515 375,59	88 172 179,82
Судебная система	2 348,71	2 478,59	2 218,82
Обеспечение деятельности финансовых, налоговых и таможенных органов и органов финансового (финансово-бюджетного) надзора	6 494 749,00	6 399 018,00	6 494 749,00
Обеспечение проведения выборов и референдумов	6 927 909,10	0,00	0,00
Резервные фонды	1 000 000,00	0,00	0,00
Другие общегосударственные вопросы	134 367 650,48	120 231 790,69	119 551 420,21

Расходы бюджета ЗАТО Александровск по разделам и подразделам классификации расходов бюджета

руб., коп.

Наименование	Сумма		
	2023 год	2024 год	2025 год
НАЦИОНАЛЬНАЯ БЕЗОПАСНОСТЬ И ПРАВООХРАНИТЕЛЬНАЯ ДЕЯТЕЛЬНОСТЬ	53 421 649,57	52 442 199,84	52 572 624,58
Органы юстиции	3 142 128,53	3 323 312,57	3 453 737,31
Гражданская оборона	438 436,00	438 436,00	438 436,00
Защита населения и территории от чрезвычайных ситуаций природного и техногенного характера, пожарная безопасность	49 782 490,04	48 621 856,27	48 621 856,27
Другие вопросы в области национальной безопасности и правоохранительной деятельности	58 595,00	58 595,00	58 595,00
НАЦИОНАЛЬНАЯ ЭКОНОМИКА	317 774 925,12	308 367 761,69	300 945 124,17
Сельское хозяйство и рыболовство	8 973 389,12	8 973 389,12	8 973 389,12
Дорожное хозяйство (дорожные фонды)	255 681 464,46	247 638 772,67	241 606 753,75
Связь и информатика	13 257 684,62	12 895 658,97	12 895 658,97
Другие вопросы в области национальной экономики	39 862 386,92	38 859 940,93	37 469 322,33

Расходы бюджета ЗАТО Александровск по разделам и подразделам классификации расходов бюджета

руб., коп.

Наименование	Сумма		
	2023 год	2024 год	2025 год
ЖИЛИЩНО-КОММУНАЛЬНОЕ ХОЗЯЙСТВО	194 312 044,11	90 686 962,84	76 858 393,43
Жилищное хозяйство	61 922 960,80	49 276 409,25	35 995 949,59
Коммунальное хозяйство	79 740 865,62	0,00	0,00
Благоустройство	52 216 309,79	40 978 645,69	40 430 535,94
Другие вопросы в области жилищно-коммунального хозяйства	431 907,90	431 907,90	431 907,90
ОХРАНА ОКРУЖАЮЩЕЙ СРЕДЫ	898 970,10	954 706,25	979 528,62
Охрана объектов растительного и животного мира и среды их обитания	898 970,10	954 706,25	979 528,62
ОБРАЗОВАНИЕ	2 256 217 553,27	2 258 073 819,54	2 337 839 441,08
Дошкольное образование	830 005 821,87	869 225 873,76	912 500 806,43
Общее образование	751 232 341,72	754 193 008,08	790 486 327,40
Дополнительное образование детей	447 046 732,97	409 620 379,10	409 695 938,08
Профессиональная подготовка, переподготовка и повышение квалификации	2 465 414,73	2 505 414,73	2 469 414,73
Молодежная политика	41 294 727,08	41 347 559,92	41 426 895,92
Другие вопросы в области образования	184 172 514,90	181 181 583,95	181 260 058,52

Расходы бюджета ЗАТО Александровск по разделам и подразделам классификации расходов бюджета

руб.коп..

Наименование	Сумма		
	2023 год	2024 год	2025 год
КУЛЬТУРА, КИНЕМАТОГРАФИЯ	262 564 893,44	263 301 978,07	263 301 978,07
Культура	262 564 893,44	263 301 978,07	263 301 978,07
СОЦИАЛЬНАЯ ПОЛИТИКА	93 869 926,28	94 574 426,28	95 546 426,28
Пенсионное обеспечение	10 735 527,48	10 735 527,48	10 735 527,48
Социальное обеспечение населения	3 608 500,00	3 608 500,00	3 608 500,00
Охрана семьи и детства	64 564 100,00	65 200 200,00	66 172 200,00
Другие вопросы в области социальной политики	14 961 798,80	15 030 198,80	15 030 198,80
ФИЗИЧЕСКАЯ КУЛЬТУРА И СПОРТ	1 500 000,00	1 656 259,11	1 706 443,57
Физическая культура	1 500 000,00	1 656 259,11	1 706 443,57
Средства массовой информации	4 799 291,34	4 771 507,28	4 771 507,28
Периодическая печать и издательства	4 799 291,34	4 771 507,28	4 771 507,28
Обслуживание государственного и муниципального долга	25 533 794,16	28 221 411,85	28 746 183,85
Обслуживание внутреннего государственного и муниципального долга	25 533 794,16	28 221 411,85	28 746 183,85
ИТОГО РАСХОДОВ	3 461 692 270,18	3 331 846 093,14	3 391 209 994,60

Муниципальная программа ЗАТО Александровск «Образование ЗАТО Александровск» на 2021 – 2025 годы

Ответственный исполнитель:

Управление образования администрации ЗАТО Александровск

Цель:

Повышение доступности и качества образования и обеспечение его соответствия запросам населения, требованиям инновационной экономики и потребностям рынка труда

С полной редакцией муниципальной программы Вы можете ознакомиться на официальном сайте ЗАТО Александровск zato-a.ru в разделе «Документы»



**АССИГНОВАНИЯ МУНИЦИПАЛЬНОЙ ПРОГРАММЫ ЗАТО АЛЕКСАНДРОВСК
«ОБРАЗОВАНИЕ ЗАТО АЛЕКСАНДРОВСК» НА 2021 – 2025 ГОДЫ В ПАРАМЕТРАХ
ПРОЕКТА РЕШЕНИЯ ОБ УТВЕРЖДЕНИИ МЕСТНОГО БЮДЖЕТА**
рублей

Наименование	Сумма		
	2023 год	2024 год	2025 год
Образование ЗАТО Александровск	2 299 645 817,71	2 327 860 035,32	2 408 633 656,86
Подпрограмма 1 «Дошкольное образование»	850 806 781,87	890 026 833,76	933 301 766,43
Подпрограмма 2 «Общее образование»	740 507 012,06	743 467 678,42	779 760 997,74
Подпрограмма 3 «Дополнительное образование»	421 535 792,79	409 860 959,10	409 936 518,08
Подпрограмма 4 «Управление в сфере образования»	79 490 881,31	80 126 981,31	81 098 981,31
Подпрограмма 5 «Иные вопросы в сфере образования»	207 305 349,68	204 377 582,73	204 535 393,30

Муниципальная программа ЗАТО Александровск «Образование ЗАТО Александровск»

Ожидаемые результаты

1. Повышение качества и доступности дошкольного, начального, основного, среднего общего образования и дополнительного образования в муниципальных образовательных учреждениях.
2. Обеспечение безопасности образовательной деятельности.
3. Создание инфраструктуры системы образования, отвечающей современным требованиям к условиям образования.
4. Повышение качества дополнительного образования в сфере культуры и искусства.

Сведения о целевых показателях

Муниципальной программы ЗАТО Александровск «Образование ЗАТО Александровск» на 2021 – 2025 годы

№ п/п	Муниципальная программа, подпрограмма, цели, показатели	Ед. изм.	Направленность <*>	Значение показателей												Исполнитель, соисполнитель, ответственный за выполнение показателя		
				2019		2020		2021		2022		2023		2024			2025	
				Факт	Оценка	План	Факт	План	Факт	План	Факт	План	Факт	План	Факт			
Муниципальная программа ЗАТО Александровск "Образование ЗАТО Александровск" на 2021 – 2025 годы																		
Цель МП - Повышение доступности и качества образования и обеспечение его соответствия запросам населения, требованиям инновационной экономики и потребностям рынка труда																		
0.1.	Сохранение 100 % доступности дошкольного образования для детей в возрасте от 0 до 7 лет	%	=	100	100	100	100	100		100		100		100		Управление администрации Александровск	образования ЗАТО	
0.2.	Увеличение охвата детей в возрасте от 5 до 18 лет программами дополнительного образования	%	∧	67,56	66,10	73,00	74,04	74,00		76,00		76,50		76,60		Управление администрации Александровск	образования ЗАТО УКС и МП ЗАТО	
0.3.	Сохранение контингента обучающихся государственных (муниципальных) общеобразовательных организаций, которым предоставлена возможность обучаться в соответствии с современными требованиями	%	=	100	100	100	100	100		100		100		100		Управление администрации Александровск	образования ЗАТО	

1 Подпрограмма 1 «Дошкольное образование»															
Цели ПП - Повышение доступности и качества дошкольного образования															
1.1.	Отношение средней заработной платы педагогических работников государственных (муниципальных) образовательных организаций дошкольного образования к среднемесячной заработной плате организаций общего образования региона	%	=	100	100	100	100	100		100		100		100	Образовательные учреждения, подведомственные Управлению образования администрации ЗАТО Александровск, реализующих основную общеобразовательную программу дошкольного образования
1.2.	Отношение численности детей в возрасте от 1 до 6 лет, получающих дошкольное образование в текущем году, к сумме численности детей в возрасте от 1 до 6 лет, получающих дошкольное образование в текущем году, и численности детей в возрасте от 1 до 6 лет, находящихся в очереди на получение в текущем году дошкольного образования (на конец года)	%	↗	78,72	87,63	87,63	88,41	87,63		87,63		87,63		87,63	Образовательные учреждения, подведомственные Управлению образования администрации ЗАТО Александровск, реализующих основную общеобразовательную программу дошкольного образования
1.3.	Доля детей – инвалидов, которым предоставлена возможность освоения общеобразовательных программ дошкольного образования	%	=	100	100	100	100	100		100		100		100	Образовательные учреждения, подведомственные Управлению образования администрации ЗАТО Александровск, реализующих основную общеобразовательную программу дошкольного образования
1.4.	Доля устраненных нарушений, выявленных надзорными органами	%	=	100	100	100	100	100		100		100		100	Образовательные учреждения, подведомственные Управлению образования администрации ЗАТО Александровск, реализующих основную общеобразовательную программу дошкольного образования

2 Подпрограмма 2 «Общее образование»																
Цели ПП - Повышение доступности и качества общего образования																
2.1.	Отношение среднемесячной заработной платы педагогических работников общеобразовательных организаций к средней заработной плате по региону	%	=	100	100	100	100	100	100	100	100	100	100	100	100	Общеобразовательные организации, подведомственные Управлению образования администрации ЗАТО Александровск
2.2.	Доля обучающихся общеобразовательных учреждений, обучение которых осуществляется в соответствии с федеральными государственными образовательными стандартами, в общем количестве обучающихся общеобразовательных учреждений ЗАТО Александровск.	%	=	100	100	100	100	100	100	100	100	100	100	100	100	Общеобразовательные организации, подведомственные Управлению образования администрации ЗАТО Александровск
2.3.	Доля устранимых нарушений, выявленных надзорными органами	%	=	100	100	100	100	100	100	100	100	100	100	100	100	Общеобразовательные организации, подведомственные Управлению образования администрации ЗАТО Александровск
ОМ Е2.	Количество муниципальных общеобразовательных организаций, расположенных в сельской местности и малых городах, в которых созданы или создаются условия для занятий физической культурой и спортом	ед.	=	0	0	0	0	1	0	1	0	0	0	0	0	Общеобразовательные организации, подведомственные Управлению образования администрации ЗАТО Александровск

3 Подпрограмма 3 "Дополнительное образование"														
Цели МП - Обеспечение соответствия направлений и качества подготовки обучающихся по программам дополнительного образования детей, реализуемым муниципальными учреждениями ЗАТО Александровск, запросам населения														
3.1.	Отношение среднемесячной заработной платы педагогических работников дополнительного образования к средней заработной плате учителей	%	=	100,9	100	100	100	100	100	100	100	100	100	Учреждения дополнительного образования, подведомственные Управлению образования администрации ЗАТО Александровск и УКС и МП администрации ЗАТО Александровск
3.2.	Доля детей в возрасте от 5 до 18 лет, обучающихся по дополнительным образовательным программам в общей численности детей в ЗАТО Александровск	%	↗	67,56	66,10	73,00	74,04	74,00	76,00	76,50	76,60	Учреждения дополнительного образования, подведомственные Управлению образования администрации ЗАТО Александровск и УКС и МП администрации ЗАТО Александровск		
3.3.	Доля детей в возрасте от 5 до 18 лет, получающих дополнительное образование с использованием сертификата дополнительного образования, в общей численности детей, получающих дополнительное образование за счет бюджетных средств (%)	%	↗	0	25	50	64,0	75	100	100	100	Учреждения дополнительного образования, подведомственные Управлению образования администрации ЗАТО Александровск и УКС и МП администрации ЗАТО Александровск		
3.4.	Доля устраненных нарушений, выявленных надзорными органами	%	=	100	100	100	100	100	100	100	100	Учреждения дополнительного образования, подведомственные Управлению образования администрации ЗАТО Александровск и УКС и МП администрации ЗАТО Александровск		
3.5.	Доля детей, привлекаемых к участию в творческих мероприятиях, в общем числе детей (от 0 до 17 лет в ЗАТО Александровск)	%	↗	7,11	5,83	4,90	4,28	5,07	5,16	5,24	5,33	Учреждения, подведомственное управлению культуры, спорта и молодежной политики администрации ЗАТО Александровск		
ОМ А.1.	Количество муниципальных культурно-досуговых учреждений, образовательных учреждений в сфере культуры, в которых осуществлена или осуществляется модернизация материально-технической базы, ремонтные работы, строительство	ед.	=	0	1	2	2	1	0	0	0	Учреждения, подведомственное управлению культуры, спорта и молодежной политики администрации ЗАТО Александровск		

4 Подпрограмма 4 «Управление в сфере образования»																	
Цели ПП - 1. Формирование и реализация муниципальной политики ЗАТО Александровск в сфере образования; 2. Реализация государственной политики Российской Федерации и Мурманской области.																	
4.1.	Количество функций	выполняемых	ед.	↗	47	67	67	67	67		67		67		67	Управление администрации Александровск	образования ЗАТО
4.2.	Доля детей, устроенных в приемную семью, отданных под опеку, усыновленных (удочеренных), от общей численности детей, стоящих на учете в органе опеки и попечительства		%	=	100	100	100	100	100		100		100		100	Управление администрации Александровск	образования ЗАТО

5 Подпрограмма 5 «Иные вопросы в сфере образования»														
Цели ПП - 1. Удовлетворение потребностей учреждений системы образования ЗАТО Александровск в информационно-методическом сопровождении; 2. Удовлетворение потребности учреждений системы образования ЗАТО Александровск в комплексном и качественном хозяйственно-эксплуатационном обслуживании; 3. Удовлетворение потребности обучающихся в организованном питании на базе общеобразовательных учреждений; 4. Удовлетворение потребности населения в мероприятиях по оздоровлению, отдыху и занятости детей и молодежи ЗАТО Александровск														
5.1.	Доля выполненных обращений (заявок) на информационно-методическое сопровождение муниципальных учреждений, от общего количества обращений(заявок), поступивших от муниципальных учреждений	%	=	100	100	100	100	100	100	100	100	100	100	МБУО "Информационно-методический центр"
5.2.	Доля образовательных учреждений, заключивших договоры на обслуживание, снабжение и оказание методической помощи по вопросам охраны труда и обеспечения безопасных условий, от общего количества образовательных учреждений	%	=	100	100	100	100	100	100	100	100	100	100	МАУ "ХЭК"
5.3.	Количество обучающихся 1-4 классов	чел.	↗	2592	2611	2624	2325,1	2602	2602	2602	2602	2602	2602	МАУО "Комбинат школьного питания", общеобразовательные организации
5.4.	Количество обучающихся, получающих питание на бесплатной основе	чел.	=	812	878	559	457,9	560	560	560	560	560	560	МАУО "Комбинат школьного питания", МАУО СОШ № 279
5.5.	Доля обучающихся, получающих начальное общее образование в муниципальных образовательных организациях, получающих бесплатное горячее питание, к общему количеству обучающихся, получающих начальное общее образование в муниципальных образовательных организациях	%	=	0	100	100	100	100	100	100	100	100	100	МАУО "Комбинат школьного питания", МАУО СОШ № 279
5.6.	Доля отдохнувших и оздоровленных детей в возрасте от 6 до 18 лет в оздоровительных учреждениях от общей численности детей данной возрастной категории	%	↗	33,0	31,1	30,4	19,2	30,6	30,2	30,2	31,7	31,1	31,1	МБУО "Информационно-методический центр", МАУО "Комбинат школьного питания", общеобразовательные организации

Муниципальная программа ЗАТО Александровск «Формирование современной городской среды на территории ЗАТО Александровск» на 2018 – 2025 годы

Ответственный исполнитель:

Администрация ЗАТО Александровск (отдел по учету и отчетности)

Цель:

Повышение качества и комфорта городской среды на территории муниципального образования

С полной редакцией муниципальной программы Вы можете ознакомиться на официальном сайте ЗАТО Александровск zato-a.ru в разделе «Документы»



АССИГНОВАНИЯ МУНИЦИПАЛЬНОЙ ПРОГРАММЫ ЗАТО АЛЕКСАНДРОВСК «ФОРМИРОВАНИЕ СОВРЕМЕННОЙ ГОРОДСКОЙ СРЕДЫ НА ТЕРРИТОРИИ ЗАТО АЛЕКСАНДРОВСК» В ПАРАМЕТРАХ ПРОЕКТА РЕШЕНИЯ ОБ УТВЕРЖДЕНИИ МЕСТНОГО БЮДЖЕТА

рублей

Наименование	Сумма		
	2023 год	2024 год	2025 год
Муниципальная программа ЗАТО Александровск "Формирование современной городской среды на территории ЗАТО Александровск" на 2018 - 2025 годы	51 467 012,86	40 229 348,76	39 681 239,01
Обеспечение деятельности автономной некоммерческой организации "Центр городского развития ЗАТО Александровск"	2 000 000,00	2 000 000,00	2 000 000,00
Повышение качества организации содержания лестничных сходов, детских площадок, тротуаров, дорожек, дворовых и иных территорий муниципального образования ЗАТО Александровск	20 718 646,32	9 480 982,22	9 097 432,92
Улучшение качества освещения улиц на территории муниципального образования ЗАТО Александровск	15 385 074,14	15 385 074,14	15 385 074,14
Улучшение технического состояния и приведение в качественное состояние объектов инфраструктуры и благоустройства на территории ЗАТО	10 687 972,62	10 687 972,62	10 523 412,17
Создание условий и организация обустройства мест массового отдыха населения	2 675 319,78	2 675 319,78	2 675 319,78

Муниципальная программа ЗАТО Александровск «Формирование современной городской среды на территории ЗАТО Александровск» на 2018 – 2025 годы

Ожидаемые результаты

- 1. Повышение уровня благоустроенности дворовых территорий ЗАТО Александровск**
- 2. Повышение уровня благоустроенности общественных территорий ЗАТО Александровск**
- 3. Повышение качества организации содержания лестничных сходов, детских площадок, тротуаров, дорожек и дворовых территорий муниципального образования ЗАТО Александровск**
- 4. Улучшение качества освещения улиц на территории муниципального образования ЗАТО Александровск**
- 5. Проведение работ по ликвидации вывесок, нарушающих архитектурный облик зданий**
- 6. Благоустройство с финансовым и (или) трудовым участием граждан и организаций общественных территорий**
- 7. Благоустройство с финансовым и (или) трудовым участием граждан и организаций дворовых территорий**

Сведения о целевых показателях Муниципальной программы ЗАТО Александровск «Формирование современной городской среды на территории ЗАТО Александровск» на 2018 – 2025 годы

1. Основные цели и задачи Программы , целевые показатели (индикаторы) реализации Программы

№ п/п	Цель, задачи и показатели (индикаторы)	Ед. изм.	Направленность*	Значение показателя (индикатора)																Соисполнитель, ответственный за выполнение показателя
				Годы реализации																
				2017		2018		2019		2020		2021		2022		2023		2024		
				Факт	План	Факт	План	Факт	План	Факт	План	Факт	План	Факт	План	Факт	План	Факт		
1	2	3	4	5	6	7	8	9	10	11	12	13	14	15	16	17	18	19	20	
Цель Программы: Повышение качества и комфорта городской среды на территории муниципального образования																				
1. Задача 1. Обеспечение формирования единого облика муниципального образования																				
1.1.	Сокращение визуального «мусора» в облике муниципального образования. Предоставление качественных муниципальных услуг в области ЖКХ	да-1/нет-0	↗	1	1	0	1	0	1	1	1	1	1	1	1	1	1	1	Администрация ЗАТО Александровск (отдел градостроительства и архитектуры)	
1.2.	Количество паспортов благоустройства дворовых и общественных территорий	шт.	=	0	146	146	0	0	0	0	0	0	0	0	0	0	0	0	Администрация ЗАТО Александровск (отдел градостроительства и архитектуры)	
1.3.	Количество учреждений	ед.	=	0	0	0	0	0	0	0	1	1	1	1	1	1	1	1	Администрация ЗАТО Александровск (АНО "Центр городского развития ЗАТО Александровск")	

2.	Задача 2. Обеспечение создания и развития объектов благоустройства на территории муниципального образования, включая объекты, находящиеся в частной собственности и прилегающие к ним территории																	
2.1.	Уровень благоустроенных дворовых территорий в ЗАТО Александровск	%	↗	18	20	0	100	100	0	0	0	0	0	0	0	0	0	МКУ ОКС
2.2.	Уровень благоустроенных общественных территорий в ЗАТО Александровск	%	↗	32	36	0	100	100	100	100	100	100	0	0	0	0	0	МКУ ОКС
2.3.	Уровень содержания лестничных сходов, детских площадок, скверов, тротуаров и дорожек в городах и населенном пункте муниципального образования ЗАТО Александровск	%	↗	100	100	100	100	100	100	100	100	100	100	100	100	100	100	МКУ ОКС
2.4.	Уровень освещенности улиц на территории ЗАТО Александровск современными энергосберегающими светильниками	%	↗	75	80	85	85	85	90	90	95	95	100	100	100	100	100	МКУ ОКС
2.5.	Уровень технического состояния объектов инфраструктуры ЗАТО Александровск	%	↗	100	100	100	100	100	100	100	100	100	100	100	100	100	100	МКУ ОКС
2.6.	Уровень обеспечения достойного и комфортного проживания населения, развитие социальной инфраструктуры и организация обустройства мест массового отдыха населения	%	↗	55	56	56	60	60	65	65	70	70	95	95	95	95	95	МКУ ОКС
2.7.	Количество проектов, по строительству пешеходного моста (г. Полярный, ул. Моисеева - ул. Душенова)	ед.	↗	0	1	0	1	1	0	0	0	0	0	0	0	0	0	МКУ ОКС
2.8.	Ремонт подъездов и входных групп многоквартирных домов	ед.	↗	0	0	0	0	0	17	17	15	15	0	0	0	0	0	ООО Алмаз
F2	Уровень благоустроенных общественных территорий в ЗАТО Александровск	%	↗	0	0	0	45	45	55	55	75	75	80	80	80	80	80	МКУ ОКС
К	Среднесписочное количество граждан, привлеченных к временным общественно полезным работам	чел.	=	0	0	0	0	0	80	65	20	20	0	0	0	0	0	МАУ ХЭК

3	Задача 3. Повышение уровня вовлеченности заинтересованных граждан, организаций в реализацию мероприятий по благоустройству территории муниципального образования																
3.1	Уровень финансового участия заинтересованных лиц в выполнении дополнительного перечня работ по благоустройству дворовых территорий заинтересованных лиц.	%	↗	0	0*)		0*)	0*)	0*)	0*)	0*)	0*)	0*)	0*)	0*)	0*)	МКУ ОКС
3.1	Уровень трудового участия в выполнении дополнительного перечня работ по благоустройству дворовых территорий заинтересованных лиц.	д а - 1 / н е т - 0	↗	0	0*)		0*)	0*)	0*)	0*)	0*)	0*)	0*)	0*)	0*)	0*)	МКУ ОКС

Муниципальная программа ЗАТО Александровск «Культура, спорт и молодежная политика ЗАТО Александровск» на 2021 – 2025 годы

Ответственный исполнитель:

Управление культуры, спорта и молодежной политики администрации ЗАТО Александровск

Цели:

1. Создание условий, обеспечивающих гражданам возможность систематически заниматься физической культурой и спортом, а также повышение мотивации граждан к регулярным занятиям физической культурой и спортом и ведению здорового образа жизни;
2. Создание благоприятных условий для всестороннего развития, успешной социализации и эффективной самореализации молодежи, содействие развитию молодежных инициатив, патриотического воспитания и социального становления личности;
3. Создание условий для укрепления гражданской идентичности на основе духовно-нравственных и культурных ценностей на территории ЗАТО Александровск;
4. Обеспечение творческого и культурного развития личности, участие населения в культурной жизни ЗАТО

С полной редакцией муниципальной программы Вы можете ознакомиться на официальном сайте ЗАТО Александровск zato-a.ru в разделе «Документы»



Сведения о целевых показателях Муниципальной программы ЗАТО Александровск «Культура, спорт и молодежная политика ЗАТО Александровск» на 2021 – 2025 годы

№ п/п	Муниципальная программа, подпрограмма, цели, показатели	Ед. изм.	Направленность <*>	Значение показателей												Исполнитель, соисполнитель, ответственный за выполнение показателя		
				2019		2020		2021		2022		2023		2024			2025	
				Факт	Оценка	План	Факт	План	Факт	План	Факт	План	Факт	План	Факт			
<p>Муниципальная программа ЗАТО Александровск "Культура, спорт и молодежная политика ЗАТО Александровск"</p> <p>Цели МП:</p> <ol style="list-style-type: none"> Создание условий, обеспечивающих гражданам возможность систематически заниматься физической культурой и спортом, а также повышение мотивации граждан к регулярным занятиям физической культурой и спортом и ведению здорового образа жизни; Создание благоприятных условий для всестороннего развития, успешной социализации и эффективной самореализации молодежи, содействие развитию молодежных инициатив, патриотического воспитания и социального становления личности; Создание условий для укрепления гражданской идентичности на основе духовно-нравственных и культурных ценностей на территории ЗАТО Александровск; Обеспечение творческого и культурного развития личности, участие населения в культурной жизни муниципального образования ЗАТО Александровск. 																		
0.1.	Уровень удовлетворенности населения ЗАТО Александровск качеством предоставления муниципальных услуг (работ) в сфере культуры и молодежной политики	%	↗	83	83,5	85	95,5	89			93		97		100		УКСиМП администрации ЗАТО Александровск	
0.2.	Доля численности населения ЗАТО Александровск, занимающегося физической культурой и спортом в возрасте от 3 до 80 лет и старше, в общей численности населения ЗАТО Александровск	%	↗	25,7	29,0	39,0	25,9	40,0			40,0		40,0		42,0			
1	Подпрограмма 1 "Управление культурой, спортом и молодежной политикой" Цель ПП: - Обеспечение и реализация функций и полномочий в сфере культуры, спорта и молодежной политики ЗАТО Александровск																	
1.1.	Количество выполняемых функций	ед.	=	51	51	51	51	51			51		51		51		УКСиМП администрации ЗАТО Александровск	

2	Подпрограмма 2 "Молодежь и развитие физической культуры и спорта" Цели ПП: 1. Содействие развитию гражданского общества, патриотическое воспитание молодежи; 2. Формирование основ молодежной политики на территории муниципального образования ЗАТО Александровск; 3. Повышение мотивации граждан к регулярным занятиям физической культурой и спортом и ведению здорового образа жизни; 4. Создание условий, обеспечивающих гражданам возможность систематически заниматься физической культурой и спортом.													
2.1.	Количество проведенных мероприятий в соответствии с календарным планом	ед.	>	103	30	55	49	55		70		90	90	УКСиМП администрации ЗАТО Александровск
	Разработка ПСД	ед.	=			1	0							Администрация ЗАТО Александровск
	Количество жителей муниципального образования, привлеченных к занятиям физической культурой и спортом	чел	=					700						Управление образования администрации ЗАТО Александровск
	Количество проведенных физкультурных мероприятий в муниципальном образовании	шт.	=					6						Управление образования администрации ЗАТО Александровск
2.2.	Количество спортивных сооружений в которых осуществлен ремонт	ед.	=			2	1	4		1				Управление образования администрации ЗАТО Александровск; Администрация ЗАТО Александровск
	Разработка ПСД	ед.	=					3						Администрация ЗАТО Александровск; Управление образования администрации ЗАТО Александровск
2.3.	Количество проведенных мероприятий в соответствии с годовым планом	ед.	>	20	20	24	25	25		26		27	28	УКСиМП администрации ЗАТО Александровск; Учреждение, подведомственное УКСиМП администрации ЗАТО Александровск (МБУМП ЦГПВМ)
	Количество лауреатов стипендий Главы ЗАТО Александровск	чел.	=	50	не менее 50	не менее 55	55	не менее 55		не менее 55		не менее 55	не менее 55	Управление культуры, спорта и молодежной политики администрации ЗАТО Александровск
2.4.	Доля молодежи, привлекаемой к участию в мероприятиях, в общей численности молодежи ЗАТО Александровск	%	>	32	38	45	49	48		54		58	62	Учреждение, подведомственное УКСиМП администрации ЗАТО Александровск (МБУМП ЦГПВМ)
	Просроченная кредиторская задолженность муниципального учреждения	тыс. руб.	=	0,0	0,0	0,0	0,0	0,0		0,0		0,0	0,0	
2.5.	Доля устраненных нарушений, выявленных надзорными органами	ед.	=			1	1							Учреждение, подведомственное УКСиМП администрации ЗАТО Александровск (МБУМП ЦГПВМ)

3	Подпрограмма 3 «Культура» Цели ПП: 1.Создание оптимальных условий для развития культурного потенциала; 2. Сохранение и популяризация культурного наследия ЗАТО Александровск; 3.Реализация равных возможностей доступа всех жителей ЗАТО Александровск к культурным ценностям.														
3.1.	Количество проведенных культурно – массовых мероприятий в соответствии с годовым планом	ед.	∕	20	20	24	28	25		25		26		26	УКСиМП администрации ЗАТО Александровск; Учреждения, подведомственные УКСиМП администрации ЗАТО Александровск
	Прирост культурно-досуговых мероприятий, проводимых муниципальными культурно-досуговыми учреждениями	%	∕	98,5	99,4	100	101,73	101		102		103		104	Учреждения, подведомственные управлению культуры, спорта и молодежной политики администрации ЗАТО Александровск (МАУК ГДК "Современник", МАУК ЦКС г. Полярного, МАУК ЦТИД г. Гаджиево) ЗАТО Александровск
	Прирост посещений культурно-массовых мероприятий, проводимых муниципальными культурно-досуговыми учреждениями	%	∕	41,8	42,9	45	91,4	50		55		60		65	
	Обеспечение сохранения средней заработной платы работников муниципальных учреждений культуры в отчетном финансовом году на уровне, установленном Указом Президента Российской Федерации	%	=	100	100	100	100	100		100		100		100	Учреждения, подведомственные управлению культуры, спорта и молодежной политики администрации ЗАТО Александровск (МАУК ГДК "Современник", МАУК ЦКС г. Полярного, МАУК ЦТИД г. Гаджиево) ЗАТО Александровск
	Просроченная кредиторская задолженность по расходам на оплату труда	тыс. руб.	=	0,0	0,0	0,0	0,0	0,0		0,0		0,0		0,0	Учреждение, подведомственное УКСиМП администрации ЗАТО Александровск (МАУК ЦТИД г. Гаджиево) ЗАТО Александровск
3.2.	Прирост посещений общедоступных (публичных) библиотек	%	∕	1	0,98	1,01	1,01	1,1		1,2		1,4		1,8	Учреждение, подведомственное УКСиМП администрации ЗАТО Александровск (МБУК «ЦБС ЗАТО Александровск»)
	Повышение уровня комплектования книжных фондов библиотек по сравнению с установленным нормативом (на 1 тыс. жителей)	%	∕	31,2	0,0	0,2	0,0	0,3		0,4		0,5		0,7	
	Обеспечение сохранения средней заработной платы работников муниципальных учреждений культуры в отчетном финансовом году на уровне, установленном Указом Президента Российской Федерации	%	=	100	100	100	100	100		100		100		100	
	Просроченная кредиторская задолженность по расходам на оплату труда	тыс. руб.	=	0,0	0,0	0	0	0		0		0		0	
3.3.	Прирост посещаемости музейного учреждения (на 1 жителя в год)	%	∕	35,6	34,0	35,7	40,1	38,5		39,2		41,0		41,1	Учреждение, подведомственное УКСиМП администрации ЗАТО Александровск (МБУК ГИКМ)

3.4.	Количество муниципальных учреждений культуры, в которых осуществлены или осуществляется модернизация материально-технической базы, ремонтные работы	ед.	=	1	1	3	1	4									Учреждения, подведомственные УКСИМП администрации ЗАТО Александровск (МАУК "Современник", МАУК "ЦКС г. Полярного", МАУК "ЦТИД г. Гаджиево" ЗАТО
	Количество объектов культуры в которых проведен ремонт		=			2	2	1									Александровск, МБУК «ЦБС ЗАТО Александровск», МБУК ГИКМ)
3.5.	Количество объектов, на которых выполнены работы по увековечиванию памяти погибших	ед.	=			1	1										Учреждение, подведомственное УКСИМП администрации ЗАТО Александровск (МБУК ГИКМ)
	Количество отремонтированных памятников, объектов культурного наследия, мемориальных комплексов и воинских захоронений, находящихся на территории ЗАТО Александровск	ед.	=	1	2	1	1										
	Количество отремонтированных и благоустроенных объектов	шт.	=					1									
A.1	Количество муниципальных учреждений культуры, в которых осуществлены или осуществляется модернизация материально-технической базы, ремонтные работы	ед.	=								1						Учреждение, подведомственные УКСИМП администрации ЗАТО Александровск (МАУК "ЦТИД г. Гаджиево" ЗАТО Александровск)
	Выполнение мероприятия	ед.	=					1									Учреждение, подведомственное УКСИМП администрации ЗАТО Александровск (МБУК «ЦБС ЗАТО Александровск»)

АССИГНОВАНИЯ МУНИЦИПАЛЬНОЙ ПРОГРАММЫ ЗАТО АЛЕКСАНДРОВСК «КУЛЬТУРА, СПОРТ И МОЛОДЕЖНАЯ ПОЛИТИКА ЗАТО АЛЕКСАНДРОВСК» НА 2021 – 2025 ГОДЫ В ПАРАМЕТРАХ ПРОЕКТА РЕШЕНИЯ ОБ УТВЕРЖДЕНИИ МЕСТНОГО БЮДЖЕТА

рублей

Наименование	Сумма		
	2023 год	2024 год	2025 год
Культура, спорт и молодежная политика ЗАТО Александровск	329 575 848,51	304 707 340,91	304 757 525,37
Подпрограмма 1 "Управление культурой, спортом и молодежной политикой"	7 986 122,93	7 986 122,93	7 986 122,93
Подпрограмма 2 "Молодежь и развитие физической культуры и спорта"	58 399 332,14	32 793 739,91	32 843 924,37
Подпрограмма 3 "Культура"	263 190 393,44	263 927 478,07	263 927 478,07

Муниципальная программа ЗАТО Александровск «Культура, спорт и молодежная политика ЗАТО Александровск» на 2021 – 2025 годы

Ожидаемые результаты

- 1. Повышение уровня удовлетворенности населения ЗАТО Александровск качеством предоставления муниципальных услуг (работ) в сфере культуры и молодежной политики (в 2025 году до 100%);**
- 2. Увеличение доли граждан, систематически занимающихся физической культурой и спортом, путем создания системы мотивации населения, активизации спортивно-массовой работы на всех уровнях (к 2025 году до 42%).**

Муниципальная программа ЗАТО Александровск «Дорожная деятельность и комплексная безопасность ЗАТО Александровск» на 2021 – 2025 годы

Ответственный исполнитель:

Администрация ЗАТО Александровск (отдел по учету и отчетности)

Цели

1. Улучшение транспортно-эксплуатационного состояния дорог общего пользования местного значения на территории ЗАТО Александровск
2. Повышение доступности и качества транспортных услуг на территории ЗАТО Александровск
3. Повышение уровня безопасности населения на территории ЗАТО Александровск, в том числе, в случае ведения военных действий или вследствие этих действий

С полной редакцией муниципальной программы Вы можете ознакомиться на официальном сайте ЗАТО Александровск zato-a.ru в разделе «Документы»



АССИГНОВАНИЯ МУНИЦИПАЛЬНОЙ ПРОГРАММЫ ЗАТО АЛЕКСАНДРОВСК «ДОРОЖНАЯ ДЕЯТЕЛЬНОСТЬ И КОМПЛЕКСНАЯ БЕЗОПАСНОСТЬ ЗАТО АЛЕКСАНДРОВСК» НА 2021 – 2025 ГОДЫ В ПАРАМЕТРАХ ПРОЕКТА РЕШЕНИЯ ОБ УТВЕРЖДЕНИИ МЕСТНОГО БЮДЖЕТА

рублей

Наименование	Сумма		
	2023 год	2024 год	2025 год
Дорожная деятельность и комплексная безопасность ЗАТО Александровск	315 448 934,02	306 245 608,46	300 213 589,54
Подпрограмма 1 "Автомобильные дороги ЗАТО Александровск"	255 681 464,46	247 638 772,67	241 606 753,75
Подпрограмма 3 "Общественная безопасность"	9 226 243,52	9 226 243,52	9 226 243,52
Подпрограмма 4 "Защита от чрезвычайных ситуаций и гражданская оборона"	50 102 790,04	48 942 156,27	48 942 156,27
Подпрограмма 5 "Мобилизационная подготовка в ЗАТО Александровск"	438 436,00	438 436,00	438 436,00

Муниципальная программа ЗАТО Александровск «Дорожная деятельность и комплексная безопасность ЗАТО Александровск» на 2021 – 2025 годы

Ожидаемые результаты

- 1. Сокращение доли протяженности автомобильных дорог общего пользования местного значения, не отвечающих нормативным требованиям.**
- 2. Сохранение и совершенствование маршрутной сети пассажирского автомобильного транспорта общего пользования**
- 3. Снижение общего количества зарегистрированных преступлений**
- 4. 100 % обеспечение оповещения населения ЗАТО Александровск, руководящего состава ГО, МТП РСЧС, ЕДДС, потенциально-опасных объектов, объектов экономики об опасностях возникновения чрезвычайных ситуаций посредством эксплуатации МАСЦО ЗАТО Александровск**
- 5. Отсутствие случаев распространения террористической и экстремистской идеологии на территории муниципального образования**

Сведения о целевых показателях Муниципальной программы ЗАТО Александровск «Дорожная деятельность и комплексная безопасность ЗАТО Александровск» на 2021 – 2025 годы

№ п/п	Муниципальная программа, подпрограммы, показатели	Единицы измерения	Направленность	Значение показателя (индикатора)										Исполнитель, соисполнитель, ответственный за выполнение показателя	
				2021		2022		2023		2024		2025			
				План	Факт	План	Факт	План	Факт	План	Факт	План	Факт		
1	2	3	4	5	6	7	8	9	10	11	12	13	14		
Муниципальная программа "Дорожная деятельность и комплексная безопасность ЗАТО Александровск"															
Цели программы:															
1. Улучшение транспортно-эксплуатационного состояния дорог общего пользования местного значения на территории ЗАТО Александровск															
2. Повышение доступности и качества транспортных услуг на территории ЗАТО Александровск															
3. Повышение уровня безопасности населения на территории ЗАТО Александровск, в том числе, в случае ведения военных действий или вследствие этих действий															
Подпрограмма 1 "Автомобильные дороги ЗАТО Александровск"															
Цель подпрограммы 1: Развитие дорожного хозяйства.															
1.1	Доля протяженности автомобильных дорог, соответствующих нормативным требованиям к транспортно-эксплуатационным показателям	%	↗	88,08	88,08	91,06		93,04		94,1		95,1			Администрация ЗАТО Александровск; МКУ "Отдел капитального строительства"
1.2	Количество приобретенной коммунальной техники	ед.	=												Администрация ЗАТО Александровск
Подпрограмма 2 "Организация транспортного обслуживания населения на территории ЗАТО Александровск"															
Цель подпрограммы 2: Создание условий для эффективного транспортного обслуживания населения на территории ЗАТО Александровск															
2.1	Количество обслуживаемых муниципальных маршрутов регулярных перевозок автомобильным транспортом общего пользования с предоставлением права льготного проезда отдельным категориям граждан	ед.	=	8	8	8		8		8		8			Администрация ЗАТО Александровск

Подпрограмма 3 "Общественная безопасность"														
Цель подпрограммы 3: Повышение эффективности профилактики правонарушений														
3.1	Количество отловленных безнадзорных животных	гол.	=	430	176	530		530		530		530	МКУ "ОКС", Администрация Александровск	ЗАТО
3.2	Уровень обслуживания и эксплуатации АПК "Безопасный город"	%	=	100	100	100		100		100		100	МБУ "ИТ", Администрация Александровск	ЗАТО
3.3	Количество маршрутов в которых размещена информация о схеме телефонных мошенничеств	ед.	=	8	8	8		8		8		8	Администрация Александровск	ЗАТО
3.4	Количество средств массовой информации и иных информационных ресурсов, задействованных для размещения материалов правового характера	ед.	=	8	8	8		8		8		8	МБУ "ИТ", Администрация Александровск	ЗАТО
3.5	Количество организованных мероприятий с вовлечением несовершеннолетних состоящих на профилактических учетах в органах и учреждениях системы профилактики	ед.	=	6	6	6		6		6		6	Администрация Александровск, КДНиЗП, Филиал по ЗАТО Александровск УИИ УФСИН России по Мурманской области	ЗАТО
3.6	Количество проведенных заседаний антитеррористической Комиссии муниципального образования ЗАТО Александровск	ед.	=	6	6	6		6		6		6	Администрация Александровск	ЗАТО
3.7	Количество проведенных инструктажей сотрудников администрации при обнаружении подозрительных предметов	ед.	=	2	2	2		2		2		2	Администрация Александровск (отдел по мобилизационной работе и режиму администрации ЗАТО Александровск)	ЗАТО
3.8	Количество организованных и проведенных общественно-политических мероприятий, посвященных Дню солидарности в борьбе с терроризмом.	ед.	=	1	1	1		1		1		1	Администрация Александровск, УО, УКСИМП	ЗАТО

Подпрограмма 4 "Защита от чрезвычайных ситуаций и гражданская оборона"													
Цель подпрограммы 4: Повышение уровня защищенности граждан и территорий от чрезвычайных ситуаций природного и техногенного характера													
4.1.	Уровень охвата населения средствами оповещения	%	=	100	100	100		100		100		100	МКУ "ГОиЧС", Администрация ЗАТО Александровск
Подпрограмма 5 "Мобилизационная подготовка в ЗАТО Александровск"													
Цель подпрограммы 5: Обеспечить проведение государственной политики по вопросам мобилизационной подготовки и мобилизации, защите государственной тайны, технической защите информации на территории муниципального образования													
5.1	Количество мероприятий по проведению аттестации и контролю эффективности объектов информатизации администрации ЗАТО Александровск	ед.	=	2	2	3		2		3		3	Администрация ЗАТО Александровск (отдел по мобилизационной работе и режиму администрации ЗАТО Александровск)
5.2	Количество практических мероприятий по мобилизационной подготовке	ед.	=	8	8	8		8		8		8	Администрация ЗАТО Александровск (отдел по мобилизационной работе и режиму администрации ЗАТО Александровск)
5.3	Количество проверок готовности организаций к выполнению задач в период мобилизации, в период действия военного положения и в военное время.	ед.	=	20	20	20		20		20		20	Администрация ЗАТО Александровск (отдел по мобилизационной работе и режиму администрации ЗАТО Александровск)

Муниципальная программа ЗАТО Александровск «Муниципальное управление и гражданское общество ЗАТО Александровск» на 2021-2025 годы

Ответственные исполнители:

Администрация ЗАТО Александровск (отдел по учету и отчетности администрации ЗАТО Александровск, отдел по труду и социальным вопросам администрации ЗАТО Александровск),
Управление финансов администрации ЗАТО Александровск.

Цели

1. Эффективное функционирование системы муниципального управления ЗАТО Александровск.
2. Повышение эффективности управления муниципальным имуществом ЗАТО Александровск.
3. Повышение инвестиционной привлекательности муниципального образования.
4. Повышение эффективности муниципальной поддержки социально ориентированных некоммерческих организаций.
5. Повышение сбалансированности и устойчивости бюджета ЗАТО Александровск

С полной редакцией муниципальной программы Вы можете ознакомиться на официальном сайте ЗАТО Александровск zato-a.ru в разделе «Документы»



**АССИГНОВАНИЯ МУНИЦИПАЛЬНОЙ ПРОГРАММЫ ЗАТО АЛЕКСАНДРОВСК
«МУНИЦИПАЛЬНОЕ УПРАВЛЕНИЕ И ГРАЖДАНСКОЕ ОБЩЕСТВО ЗАТО
АЛЕКСАНДРОВСК» НА 2021-2025 ГОДЫ В ПАРАМЕТРАХ ПРОЕКТА РЕШЕНИЯ
ОБ УТВЕРЖДЕНИИ МЕСТНОГО БЮДЖЕТА**

рублей

Наименование	Сумма		
	2023 год	2024 год	2025 год
Муниципальное управление и гражданское общество ЗАТО Александровск	220 476 051,78	219 239 736,83	217 417 748,72
Подпрограмма 1 "Административное управление и контроль"	53 026 515,09	53 506 242,04	51 902 852,41
Подпрограмма 2 "Централизация учетно-расчетных функций муниципальных организаций"	39 894 088,53	38 820 390,00	38 820 390,00
Подпрограмма 3 "Обслуживание органов местного самоуправления"	49 246 672,64	48 322 189,62	48 322 189,62
Подпрограмма 5 "Архивное дело"	11 959 775,85	9 868 729,22	9 868 729,22
Подпрограмма 6 "Управление развитием информационного общества"	20 829 600,13	20 515 168,72	19 771 798,24
Подпрограмма 7 "Управление муниципальными финансами"	45 519 399,54	48 207 017,23	48 731 789,23

Сведения о целевых показателях

Муниципальной программы ЗАТО Александровск «Муниципальное управление и гражданское общество ЗАТО Александровск» на 2021-2025 годы

№п/п	Муниципальная программа, подпрограммы, цели, показатели	Единицы измерения	Направленность	Значение показателя (индикатора)										Исполнитель, соисполнитель, ответственный за выполнение показателя	
				2021		2022		2023		2024		2025			
				План	Факт	План	Факт	План	Факт	План	Факт	План	Факт		
1	2	3	4	5	6	7	8	9	10	11	12	13	14		
Муниципальная программа "Муниципальное управление и гражданское общество ЗАТО Александровск" на 2021-2025															
Цели программы: 1. Эффективное функционирование системы муниципального управления ЗАТО Александровск. 2. Повышение эффективности управления муниципальным долгом ЗАТО Александровск 3. Повышение инвестиционной привлекательности муниципального образования 4. Повышение эффективности муниципальной поддержки социально ориентированных некоммерческих организаций 5. Повышение эффективности муниципальной поддержки субъектов малого и среднего предпринимательства															
Подпрограмма 1 "Административное управление и контроль"															
Цель подпрограммы 1: Создание условий для повышения эффективности деятельности органов местного самоуправления по выполнению муниципальных функций и обеспечению потребностей граждан и общества в муниципальных услугах, увеличению их доступности и качества, реализации долгосрочных приоритетов и целей социально-экономического развития.															
1.1	Доля выявленных прокуратурой нарушений к общему количеству утвержденных муниципальных правовых актов (не более)	%	=	5	10	5		5		5					Администрация ЗАТО Александровск
1.2	Доля освоенных средств областного бюджета и федерального бюджета	%	=	100	94	100		100		100					Администрация ЗАТО Александровск
1.3	Количество работников, участвовавших в семинарах с выдачей подтверждающих документов, и (или) получивших дополнительное профессиональное образование, с получением подтверждающих документов (не менее)	чел.	=	5	17	5		5		5					Администрация ЗАТО Александровск

Подпрограмма 2 "Централизация учетно-расчетных функций муниципальных организаций"													
Цель подпрограммы 2:													
2.1	Доля бухгалтерской (бюджетной) отчетности обслуживаемых учреждений, своевременно предоставленной пользователям	(%)	=	95	95	95		95	95	95			Администрация ЗАТО Александровск МКУ "ЦБУиО" ЗАТО Александровск"
Подпрограмма 3 "Обслуживание органов местного самоуправления"													
Цель подпрограммы 3: "Обеспечение эффективного и рационального использования бюджетных средств, предусмотренных на обеспечение деятельности органов местного самоуправления ЗАТО Александровск"													
3.1	Количество аварийных ситуаций при эксплуатации и обслуживании недвижимого имущества по вине учреждения	=		0	0	0		0	0	0			Администрация ЗАТО Александровск, МКУ "ЦАХИТО"
3.2	Количество случаев несвоевременной оплаты расходов на содержание имущества	=		0	0	0		0	0	0			Администрация ЗАТО Александровск, МКУ "ЦАХИТО"
Подпрограмма 4 "Многофункциональный центр"													
Цель подпрограммы 4: Повышение качества и доступности государственных и муниципальных услуг, предоставляемых на базе МБУ "МФЦ ЗАТО Александровск"													
4.1.	Доля граждан, ожидающих в очереди за получением услуг в МБУ "МФЦ ЗАТО Александровск" не более 15 минут	%	ö	85	85	90		95	95	95			Администрация ЗАТО Александровск, МБУ "МФЦ ЗАТО Александровск",

Подпрограмма 5 "Архивное дело"														
Цель подпрограммы 5: "Обеспечения сохранности, комплектования и использования архивных документов"														
5.1	Количество исполненных запросов	ед.	0	1150	1153	1150		1150		1150		1150		Администрация ЗАТО Александровск, МКУ "Муниципальный архив ЗАТО Александровск"
Подпрограмма 6 "Управление развитием информационного общества"														
Цель подпрограммы 6:														
6.1	Доля структурных подразделений администрации, обеспечивающих размещение информации о своей деятельности на веб-сайтах в соответствии с Федеральным законом от 09.02.2009 № 8-ФЗ	%	0	100	100	100		100		100		100		Администрация ЗАТО Александровск, МБУ "ИТ"
6.2	Количество экземпляров издания	шт	=	130 000	127 500	x		x		x		x		Администрация ЗАТО Александровск, МБУ "ИТ"
6.3	Доля читателей информации, освещающей деятельность органов местного самоуправления ЗАТО Александровск, от общего числа жителей ЗАТО Александровск	%	0	19	19	x		x		x		x		Администрация ЗАТО Александровск, МБУ "ИТ"
6.4	Объем тиража	шт	=	x	x	2 500		2 500		2 500		2 500		Администрация ЗАТО Александровск, МБУ "ИТ"
Подпрограмма 7 "Управление муниципальными финансами"														
Цель подпрограммы 7: 1. Повышение качества бюджетного процесса в ЗАТО Александровск 2. Повышение эффективности управления муниципальным долгом ЗАТО Александровск 3. Организация и осуществление контроля и надзора в финансово-бюджетной сфере и в сфере закупок товаров, работ, услуг для обеспечения государственных и муниципальных нужд														
7.1	Отношение дефицита местного бюджета к общему годовому объему доходов местного бюджета без учета объема безвозмездных поступлений в отчетном финансовом году	%		10,0	3,2	10,0		10,0		10,0		10,0		Управление финансов администрации ЗАТО Александровск
7.2	Доля дотаций из бюджета Мурманской области в собственных доходах бюджета ЗАТО Александровск	%		35,3	31	34		33		32		31		Управление финансов администрации ЗАТО Александровск
7.3	Степень качества управления муниципальными финансами, присвоенная ЗАТО Александровск Министерством финансов Мурманской области	да-1/ нет-0	=	1	1	1		1		1		1		Управление финансов администрации ЗАТО Александровск
7.4	Эффективность осуществления контрольных мероприятий в финансово-бюджетной сфере	%	≥	95,8	100,0	96,0		97,0		98,0		99,0		Управление финансов администрации ЗАТО Александровск
7.5	Отсутствие на конец отчетного периода просроченной кредиторской задолженности по выплате заработной платы, начислениям на выплаты по оплате труда и социальным выплатам	да-1/ нет-0	=	1	1	1		1		1		1		Управление финансов администрации ЗАТО Александровск
7.6	Среднее значение сводного рейтинга главных администраторов средств местного бюджета по итогам оценки качества финансового менеджмента	%	≥	85,0	92,0	90,0		100,0		100,0		100,0		Главные распорядители и главные администраторы средств местного бюджета
7.7	Отсутствие просроченной задолженности по муниципальным долговым обязательствам	да-1/ нет-0	=	1	1	1		1		1		1		Управление финансов администрации ЗАТО Александровск
7.8	Отсутствие просроченной кредиторской задолженности по расходным обязательствам, связанным с обслуживанием муниципального долга	да-1/ нет-0	=	1	1	1		1		1		1		Управление финансов администрации ЗАТО Александровск
7.9	Степень достижения максимально возможного количества баллов, набранных ЗАТО Александровск в ходе проведения мониторинга и составления рейтинга муниципальных образований Мурманской области по уровню открытости бюджетных данных Министерством финансов Мурманской области	%	≥	90,0	91,0	91,0		92,0		93,0		94,0		Управление финансов администрации ЗАТО Александровск

Подпрограмма 8 "Создание условий для развития малого и среднего предпринимательства на территории ЗАТО Александровск"										
Цель подпрограммы 8 "Оказание финансовой поддержки субъектам малого и среднего предпринимательства"										
8.1	Количество субъектов малого и среднего предпринимательства, получивших финансовую поддержку	ед.	=	0	0	2	0	0	0	Администрация ЗАТО Александровск
8.2	Количество субъектов МСП, получивших имущественную поддержку (муниципальная преференция)	ед.	=	0	0	15	15	15	15	МКУ "СМИ ЗАТО Александровск"
8.3	Количество субъектов МСП, осуществляющих социально значимые и приоритетные виды деятельности и услуги населению, получивших имущественную поддержку	ед.	=	0	0	1	1	1	1	МКУ "СМИ ЗАТО Александровск"
8.4	Количество объектов, выявленных и вовлеченных в имущественную поддержку для субъектов МСП	ед.	=	0	0	1	1	1	1	МКУ "СМИ ЗАТО Александровск"
8.5	Количество помещений, предоставленных самозанятым гражданам	ед.	=	0	0	1	1	1	1	МКУ "СМИ ЗАТО Александровск"

Ожидаемые результаты

муниципальной программы ЗАТО Александровск «Муниципальное управление и гражданское общество ЗАТО Александровск» на 2021-2025 годы

Обеспечение бесперебойного функционирования исполнительно-распорядительного органа местного самоуправления муниципального образования административно-территориального образования Александровск Мурманской области по исполнению полномочий, направленных на дальнейшее социально-экономическое развитие ЗАТО Александровск и повышение уровня жизни населения.

Муниципальная программа ЗАТО Александровск «Содержание и развитие системы жилищно-коммунального хозяйства, управление муниципальным имуществом ЗАТО Александровск» на 2021-2025 годы


Ответственный исполнитель

Администрация ЗАТО Александровск (отдел по учету и отчетности)

Цель:

Повышение качества предоставляемых жилищно-коммунальных услуг, модернизация и развитие жилищно-коммунального хозяйства

С полной редакцией муниципальной программы Вы можете ознакомиться на официальном сайте ЗАТО Александровск zato-a.ru в разделе «Документы»



КОДЕКС
ЖИЛИЩНО-КОММУНАЛЬНЫЙ
КОДЕКС
РОССИЙСКОЙ ФЕДЕРАЦИИ

СЧЕТ-ИЗВЕЩЕНИЕ № 1234567890123456	
Расчеты для оплаты: ГУП МО Управляющие домами в ГТБ (ОАО)	
Итого: 500001028	ЛИД: 500001028
Р/С: 4082161039000004855	БИК: 04502923
РАСЧЕТНЫЙ ПЕРИОД: СЕНТЯБРЬ 2013	
СУММА К:	1 0
ТИП:	НОМЕР:
ХВС:	12547746985
ХВС:	12547746985
ТВС:	45789540284

АССИГНОВАНИЯ МУНИЦИПАЛЬНОЙ ПРОГРАММЫ ЗАТО АЛЕКСАНДРОВСК «СОДЕРЖАНИЕ И РАЗВИТИЕ СИСТЕМЫ ЖИЛИЩНО-КОММУНАЛЬНОГО ХОЗЯЙСТВА, УПРАВЛЕНИЕ МУНИЦИПАЛЬНЫМ ИМУЩЕСТВОМ ЗАТО АЛЕКСАНДРОВСК» НА 2021-2025 ГОДЫ В ПАРАМЕТРАХ ПРОЕКТА РЕШЕНИЯ ОБ УТВЕРЖДЕНИИ МЕСТНОГО БЮДЖЕТА

рублей

Наименование	Сумма		
	2023 год	2024 год	2025 год
Содержание и развитие системы жилищно-коммунального хозяйства, управление муниципальным имуществом ЗАТО Александровск	209 246 552,74	106 253 303,26	93 024 665,97
Подпрограмма 1 "Содержание и эффективное использование объектов жилищно-коммунальной инфраструктуры ЗАТО Александровск"	142 413 123,35	50 025 706,18	36 745 246,52
Подпрограмма 2 "Управление муниципальным имуществом ЗАТО Александровск"	65 934 459,29	55 272 890,83	55 299 890,83
Подпрограмма 3 "Охрана окружающей среды ЗАТО Александровск"	898 970,10	954 706,25	979 528,62

Муниципальная программа ЗАТО Александровск «Содержание и развитие системы жилищно-коммунального хозяйства, управление муниципальным имуществом ЗАТО Александровск» на 2021-2025 годы

Ожидаемые результаты

- 1. Выполнение обязательств муниципалитета как собственника по оплате взносов на капитальный ремонт, что способствует приведению многоквартирных домов, включенных в Региональную Программу, в надлежащее технически исправное состояние.**
- 2. Сокращение расходов бюджета на возмещение потерь от наличия пустующих помещений.**
- 3. Повышение надежности, качества и эффективности работы, обновления и модернизация коммунального комплекса в соответствии с современными требованиями.**
- 4. Повышение качества предоставления муниципальной услуги по погребению и надлежащего содержания общественного кладбища на территории муниципального образования ЗАТО Александровск.**

Сведения о целевых показателях Муниципальной программы ЗАТО Александровск

«Содержание и развитие системы жилищно-коммунального хозяйства, управление муниципальным имуществом ЗАТО Александровск»

№ п/п	Муниципальная программа, подпрограмма, цели, показатели	Ед. изм.	Направленность <*>	Значение показателей										Исполнитель, соисполнитель, ответственный за выполнение показателя
				2021		2022		2023		2024		2025		
				План	Факт	План	Факт	План	Факт	План	Факт	План	Факт	
Муниципальная программа "Содержание и развитие системы жилищно-коммунального хозяйства, управление муниципальным имуществом ЗАТО Александровск" Цель МП - Повышение качества предоставляемых жилищно-коммунальных услуг, модернизация и развитие жилищно-коммунального хозяйства														
Подпрограмма 1 "Содержание и эффективное использование объектов жилищно-коммунальной инфраструктуры ЗАТО Александровск" Цели ПП: Создание комфортных, безопасных и благоприятных условий проживания граждан в многоквартирных домах на территории ЗАТО Александровск Совершенствование системы организации погребения и оказание услуг по погребению														
1.1	Процент оплаты взносов на выполнение работ по капитальному ремонту в части жилых помещений	%	=	100	100	100		100		100		100		Администрации ЗАТО Александровск" МКУ "ОКС ЗАТО Александровск" МКУ "СМИ ЗАТО Александровск"
1.2	Процент оплаты взносов на выполнение работ по капитальному ремонту в части нежилых помещений	%	=	100	100	100		100		100		100		Администрации ЗАТО Александровск" МКУ "ОКС ЗАТО Александровск"
1.3	Процент исполнения капитального ремонта	%	=	100	100	100		100		100		100		Администрации ЗАТО Александровск" МКУ "ОКС ЗАТО Александровск"
1.4	Доля оказанных услуг по погребению умерших, не имеющих родственников	%	=	100	100	100		100		100		100		Администрации ЗАТО Александровск" МКУ "ОКС ЗАТО Александровск"

Подпрограмма 2 "Управление муниципальным имуществом ЗАТО Александровск" Цели ПП: Обеспечение эффективности использования муниципального имущества.														
2.1	Увеличение объема поступлений неналоговых доходов в бюджет по отношению к предыдущему отчетному периоду	тыс. руб	↗	1500	-1819	1800		2100		2100		2100	Администрации Александровск" МКУ "СМИ Александровск"	ЗАТО ЗАТО
2.2	Доля населения, получившего жилые помещения и улучшившие жилищные условия в отчетном периоде, в общей численности населения, состоящего на учете в качестве нуждающегося в жилых помещениях	%	↗	7	12	7		8		8		8	Администрации Александровск" МКУ "СМИ Александровск"	ЗАТО ЗАТО
2.3	Количество выданных государственных жилищных сертификатов	шт.	=	40	34	40		40		40		40	Администрации Александровск" МКУ "СМИ Александровск"	ЗАТО ЗАТО
2.4	Доля поступлений неналоговых доходов от сдачи в аренду помещений и земельных участков в бюджет по отношению к общей сумме поступлений неналоговых доходов в бюджет ЗАТО Александровск	%	↗	27	17	28		29		29		29	Администрации Александровск" МКУ "СМИ Александровск"	ЗАТО ЗАТО
2.5	Количество предоставленного жилья по социальному найму гражданам ЗАТО Александровск	ед.	=	50	70	50		50		50		50	Администрации Александровск" МКУ "СМИ Александровск"	ЗАТО ЗАТО
2.6	Количество жилых помещений свободного (нераспределенного) жилья	ед.	↘	750	834	750		730		730		730	Администрации Александровск" МКУ "СМИ Александровск"	ЗАТО ЗАТО
2.7	Количество объектов недвижимого имущества прошедших оценку рыночной стоимости, находящихся в собственности муниципального образования ЗАТО Александровск	ед.	↗	85	50	88		92		92		92	Администрации Александровск" МКУ "СМИ Александровск"	ЗАТО ЗАТО

	Подпрограмма 3 "Охрана окружающей среды ЗАТО Александровск" Цели ПП: Предотвращение негативного воздействия хозяйственной и иной деятельности на природную среду и ликвидация ее последствий.													
3.1	Количество разработанных схем	ед.	=	0	0	0	0	0	0	0	0	0	Администрации Александровск" МКУ "ОКС Александровск"	ЗАТО ЗАТО
4	Подпрограмма 4 "Управление жилищно-коммунальным хозяйством и капитальным строительством объектов инфраструктуры ЗАТО Александровск" Цели ПП: Повышение удовлетворенности населения ЗАТО Александровск уровнем жилищно-коммунального обслуживания													
4.1.	Процент исполнения контрактов и договоров в части ЖКХ и капитального строительства	%	=	100	100	100	100	100	100	100	100	100	Администрации Александровск" МКУ "ОКС Александровск"	ЗАТО ЗАТО

Социально-значимые объекты, предусмотренные в проекте местного бюджета на 2023 год

Наименование объекта	Сумма на 2023 год, тысяч рублей
Финансовое обеспечение дорожной деятельности в отношении автомобильных дорог общего пользования местного значения (ремонт дорог)	48,3
Комплексная безопасность образовательных учреждений	15,4
Замена окон в общеобразовательных учреждениях	20,8
Завершение капитального ремонта стадиона в г. Снежногорск	25,8
Приобретение музыкальных инструментов, учебных материалов и оборудования для муниципальных детских школ искусств	9,9

Контактная информация
«Бюджет для граждан»

**Подготовлен Управлением финансов
администрации ЗАТО**

Александровск

Адрес: ул.Флотская, д.9 г.Снежногорск,
Мурманская область

Телефон: (81530) 6-30-21, факс (81530) 6-30-
21

E-mail: uf@zato-a.ru