

**Бюджет для граждан
составлен на основе проекта решения Совета
депутатов ЗАТО Александровск «Об
утверждении местного бюджета ЗАТО
Александровск на 2022 год и на плановый
период 2023 и 2024 годов»**



ОСНОВНЫЕ УСЛОВИЯ ФОРМИРОВАНИЯ МЕСТНОГО БЮДЖЕТА НА 2022 – 2024 ГОДЫ

В основу формирования проекта решения Совета депутатов ЗАТО Александровск «Об утверждении местного бюджета ЗАТО Александровск на 2022 год и на плановый период 2023 и 2024 годов» в соответствии со статьей 17 решения Совета депутатов ЗАТО Александровск «Об утверждении положения о бюджетном устройстве и бюджетном процессе» положены:

**Послание Президента РФ
Федеральному Собранию РФ
от 21.04.2021**

**Указы Президента Российской
Федерации**

**Прогноз социально-
экономического развития ЗА ТО
Александровск**

**Бюджетный прогноз ЗАТО
Александровск**

**Основные направления
бюджетной, налоговой, долговой
политики ЗАТО Александровск**




**Муниципальные программы
ЗАТО Александровск**

ОСНОВНЫЕ ПАРАМЕТРЫ БЮДЖЕТА НА 2022 ГОД И НА ПЛАНОВЫЙ ПЕРИОД 2023 И 2024 ГОДОВ

млн. рублей

	2021 год Ожидаемое исполнение	2022 год		2023 год		2024 год	
		Проект	Изменение к 2021 г.	Проект	Изменение к 2022 г.	Проект	Изменение к 2023 г.
Общий объем доходов	3 532	3 562	(+) 30 	3 159	(-) 403 	3 070	(-) 89 
Общий объем расходов	3 596	3 562	(-) 34 	3 238	(-) 324 	3 155	(-) 83 
Дефицит/ Профицит	(-) 64	0	(-) 64 	(-) 79	(+) 79 	(-) 85	(+) 6 
Муниципальный долг	312	312	0 	392	(+) 80 	477	(+) 85 

Доходы местного бюджета ЗАТО Александровск

	2021 год	2022 год <i>млн. рублей</i>	
	Ожидаемое исполнение	Проект решения	Изменение к 2021 г.
Общий объем доходов, <i>в том числе</i>	3 532	3 562	(+) 30 
Налоговые и неналоговые доходы	944	971	(+) 27 
Безвозмездные поступления из бюджетов других уровней	2 588	2 591	(+) 3 

Расходы местного бюджета ЗАТО Александровск

2021 – 2022 г.г.

млн. рублей

	2021 год	2022 год	
		Проект решения	Изменение к 2021 г.
Общий объем расходов	3 596	3 562	(-) 34 

ИСТОЧНИКИ ФИНАНСИРОВАНИЯ ДЕФИЦИТА МЕСТНОГО БЮДЖЕТА

млн. рублей

	2022 год		2023 год		2024 год	
Дефицит	0		79		85	
	Привлечение	Погашение	Привлечение	Погашение	Привлечение	Погашение
Кредиты кредитных организаций	52		80		85	
	128	76	264	184	213	128
Бюджетные кредиты	- 52		- 1		0	
	0	- 52	0	- 1	0	0
Муниципальный долг	312		392		477	



Показатели прогноза социально-экономического развития ЗАТО Александровск

Наименование показателя	2022	2023	2024
Численность населения (среднегодовая), <i>в % к предыдущему году</i>	100,5	100,5	100,6
Коэффициент естественного прироста (убыли), <i>человек на 1000 населения</i>	4,6	4,8	5,0
Коэффициент миграционного прироста (убыли), <i>человек на 1000 населения</i>	0,3	0,5	0,6
Численность безработных, зарегистрированных в службах занятости в среднем за год, <i>тыс.человек</i>	0,290	0,280	0,260



Показатели прогноза социально-экономического развития ЗАТО Александровск

Наименование показателя	2022	2023	2024
Уровень безработицы (к трудоспособному населению), %	1,00	0,96	0,89
Среднемесячная заработная плата на 1 работника, в % к предыдущему году	105,9	106,3	106,5
Оборот розничной торговли в расчете на 1 жителя, тыс.рублей в ценах соответствующих лет	93,09	94,58	96,23





Показатели прогноза социально-экономического развития ЗАТО Александровск

Наименование показателя	2022	2023	2024
Объем платных услуг населению в расчете на одного жителя, тыс.рублей в ценах соответствующих лет	54,10	56,88	59,77
Объем собственных доходов бюджета муниципального образования от налоговых и неналоговых на 1 жителя, тыс.рублей	20,520	21,143	21,829
Количество малых предприятий, в т.ч. микропредприятий на 100 человек населения, ед.	0,45	0,45	0,45





Показатели прогноза социально-экономического развития ЗТО Александровск

Наименование показателя	2022	2023	2024
Доля среднесписочной численности работников малых предприятий в среднегодовой численности населения, %	1,93	1,95	1,96
Доля индивидуальных предпринимателей в среднегодовой численности населения, %	1,34	1,34	1,34



Основные подходы к формированию расходной части местного бюджета

- Реализация национальных и региональных проектов

-Индексация расходов на коммунальные услуги

с 1 января 2022 года – 3,9 %

с 1 января 2023 года – 3,9 %, с 1 января 2024 года – 3,9 %

-Сохранение в 2022-2024 годах достигнутого уровня средней заработной платы по «указным» категориям

-Индексация фондов оплаты других категорий работников

с 1 октября 2022 года – 4 %

с 1 октября 2023 года – 4 %, с 1 октября 2024 года – 4%

-Индексация расходов на питание

с 1 октября 2022 года – 4 %

с 1 октября 2023 года – 4 %

с 1 октября 2024 года – 4 %

-Предельная база для страховых взносов 2022-2024 годы

ФСС-966 тысяч рублей, ПФР-1 465 тысячи рублей

Образование
2 153 млн.руб.

Культура
301 млн.руб.

Социальная политика
88 млн.руб.

Физическая культура и спорт
85 млн.руб.

Итого социальная сфера
2 627 млн.руб.

Количество муниципальных программ

6

Удельный вес муниципальных программ

98,9 %

Расходы на реализацию муниципальных программ

3 522 млн. рублей

Сведения о доходах бюджета по видам доходов на 2022 год и плановый период 2023 и 2024 годов

руб., коп

Коды бюджетной классификации Российской Федерации	Наименование доходов	2022 год	2023 год	2024 год
000 1 00 00000 00 0000 000	НАЛОГОВЫЕ И НЕНАЛОГОВЫЕ ДОХОДЫ	970 512 720,74	1 010 914 392,40	1 042 648 930,18
	<i>НАЛОГОВЫЕ ДОХОДЫ</i>	863 464 304,04	911 871 367,15	938 399 083,18
	<i>из них:</i>			
000 1 01 00000 00 0000 000	Налоги на прибыль, доходы	799 517 672,00	823 514 845,00	848 220 289,00
000 1 01 02000 01 0000 110	<i>Налог на доходы физических лиц</i>	799 517 672,00	823 514 845,00	848 220 289,00
000 1 01 02010 01 0000 110	Налог на доходы физических лиц с доходов, источником которых является налоговый агент, за исключением доходов, в отношении которых исчисление и уплата налога осуществляются в соответствии со статьями 227, 227.1 и 228 Налогового кодекса Российской Федерации	794 551 929,00	818 400 132,00	842 952 135,00
000 1 01 02020 01 0000 110	Налог на доходы физических лиц с доходов, полученных от осуществления деятельности физическими лицами, зарегистрированными в качестве индивидуальных предпринимателей, нотариусов, занимающихся частной практикой, адвокатов, учредивших адвокатские кабинеты и других лиц, занимающихся частной практикой в соответствии со статьей 227 Налогового кодекса Российской Федерации	407 628,00	419 856,00	432 451,00

Сведения о доходах бюджета по видам доходов на 2022 год и плановый период 2023 и 2024 годов

руб., коп

Коды бюджетной классификации Российской Федерации	Наименование доходов	2022 год	2023 год	2024 год
000 1 01 02030 01 0000 110	Налог на доходы физических лиц с доходов, полученных физическими лицами в соответствии со статьей 228 Налогового Кодекса Российской Федерации	1 908 195,00	1 965 440,00	2 024 403,00
000 1 01 02080 01 0000 110	Налог на доходы физических лиц в части суммы налога, превышающей 650 000 рублей, относящейся к части налоговой базы, превышающей 5 000 000 рублей (за исключением налога на доходы физических лиц с сумм прибыли контролируемой иностранной компании, в том числе фиксированной прибыли контролируемой иностранной компании)	2 649 920,00	2 729 417,00	2 811 300,00
000 1 03 00000 00 0000 000	Налоги на товары (работы, услуги), реализуемые на территории Российской Федерации	8 826 428,04	9 212 481,15	9 771 285,18
000 1 03 02000 01 0000 110	<i>Акцизы по подакцизным товарам (продукции), производимым на территории Российской Федерации</i>	8 826 428,04	9 212 481,15	9 771 285,18
000 1 03 02231 01 0000 110	Доходы от уплаты акцизов на дизельное топливо, подлежащие распределению между бюджетами субъектов Российской Федерации и местными бюджетами с учетом установленных дифференцированных нормативов отчислений в местные бюджеты (по нормативам, установленным Федеральным законом о федеральном бюджете в целях формирования дорожных фондов субъектов Российской Федерации)	3 990 699,59	4 121 642,15	4 302 172,73

Сведения о доходах бюджета по видам доходов на 2022 год и плановый период 2023 и 2024 годов

руб., коп

Коды бюджетной классификации Российской Федерации	Наименование доходов	2022 год	2023 год	2024 год
000 1 03 02241 01 0000 110	Доходы от уплаты акцизов на моторные масла для дизельных и (или) карбюраторных (инжекторных) двигателей, подлежащие распределению между бюджетами субъектов Российской Федерации и местными бюджетами с учетом установленных дифференцированных нормативов отчислений в местные бюджеты (по нормативам, установленным Федеральным законом о федеральном бюджете в целях формирования дорожных фондов субъектов Российской Федерации)	22 090,18	23 086,83	24 857,69
000 1 03 02251 01 0000 110	Доходы от уплаты акцизов на автомобильный бензин, подлежащие распределению между бюджетами субъектов Российской Федерации и местными бюджетами с учетом установленных дифференцированных нормативов отчислений в местные бюджеты (по нормативам, установленным Федеральным законом о федеральном бюджете в целях формирования дорожных фондов субъектов Российской Федерации)	4 813 638,27	5 067 752,17	5 444 254,76
000 1 05 00000 00 0000 000	Налоги на совокупный доход	34 356 583,00	58 003 281,00	58 891 326,00

Сведения о доходах бюджета по видам доходов на 2022 год и плановый период 2023 и 2024 годов

руб., коп

Коды бюджетной классификации Российской Федерации	Наименование доходов	2022 год	2023 год	2024 год
<i>000 1 05 01000 00 0000 110</i>	<i>Налог, взимаемый в связи с применением упрощенной системы налогообложения</i>	<i>33 140 660,00</i>	<i>56 763 281,00</i>	<i>57 615 326,00</i>
000 1 05 01010 01 0000 110	Налог, взимаемый с налогоплательщиков, выбравших в качестве объекта налогообложения доходы	10 649 611,00	18 164 249,92	18 436 904,32
000 1 05 01011 01 0000 110	Налог, взимаемый с налогоплательщиков, выбравших в качестве объекта налогообложения доходы	10 649 611,00	18 164 249,92	18 436 904,32
000 1 05 01020 01 0000 110	Налог, взимаемый с налогоплательщиков, выбравших в качестве объекта налогообложения доходы, уменьшенные на величину расходов	22 491 049,00	38 599 031,08	39 178 421,68
000 1 05 01021 01 0000 110	Налог, взимаемый с налогоплательщиков, выбравших в качестве объекта налогообложения доходы, уменьшенные на величину расходов (в том числе минимальный налог, зачисляемый в бюджеты субъектов Российской Федерации)	22 491 049,00	38 599 031,08	39 178 421,68
<i>000 1 05 04000 02 0000 110</i>	<i>Налог, взимаемый в связи с применением патентной системы налогообложения</i>	<i>1 215 923,00</i>	<i>1 240 000,00</i>	<i>1 276 000,00</i>
000 1 05 04010 02 0000 110	Налог, взимаемый в связи с применением патентной системы налогообложения, зачисляемый в бюджеты городских округов	1 215 923,00	1 240 000,00	1 276 000,00

Сведения о доходах бюджета по видам доходов на 2022 год и плановый период 2023 и 2024 годов

руб., коп

Коды бюджетной классификации Российской Федерации	Наименование доходов	2022 год	2023 год	2024 год
000 1 06 00000 00 0000 000	Налоги на имущество	11 956 621,00	12 245 760,00	12 532 183,00
000 1 06 01000 00 0000 110	<i>Налог на имущество физических лиц</i>	5 875 704,00	6 164 760,00	6 451 183,00
000 1 06 01020 04 0000 110	Налог на имущество физических лиц, взимаемый по ставкам, применяемым к объектам налогообложения, расположенным в границах городских округов	5 875 704,00	6 164 760,00	6 451 183,00
000 1 06 06000 00 0000 110	<i>Земельный налог</i>	6 080 917,00	6 081 000,00	6 081 000,00
000 1 06 06030 00 0000 110	Земельный налог с организаций	6 080 917,00	6 081 000,00	6 081 000,00
000 1 06 06032 04 0000 110	Земельный налог с организаций, обладающих земельным участком, расположенным в границах городских округов	6 080 917,00	6 081 000,00	6 081 000,00
000 1 08 00000 00 0000 000	Государственная пошлина	8 807 000,00	8 895 000,00	8 984 000,00

Сведения о доходах бюджета по видам доходов на 2022 год и плановый период 2023 и 2024 годов

руб., коп

Коды бюджетной классификации Российской Федерации	Наименование доходов	2022 год	2023 год	2024 год
<i>000 1 08 03000 01 0000 110</i>	<i>Государственная пошлина по делам, рассматриваемым в судах общей юрисдикции, мировыми судьями</i>	8 797 000,00	8 885 000,00	8 974 000,00
000 1 08 03010 01 0000 110	Государственная пошлина по делам, рассматриваемым в судах общей юрисдикции, мировыми судьями (за исключением Верховного Суда Российской Федерации)	8 797 000,00	8 885 000,00	8 974 000,00
<i>000 1 08 07000 01 0000 110</i>	<i>Государственная пошлина за государственную регистрацию, а также за совершение прочих юридически значимых действий</i>	10 000,00	10 000,00	10 000,00
000 1 08 07150 01 0000 110	Государственная пошлина за выдачу разрешения на установку рекламной конструкции	10 000,00	10 000,00	10 000,00
	НЕНАЛОГОВЫЕ ДОХОДЫ	107 048 416,70	99 043 025,25	104 249 847,00
000 1 11 00000 00 0000 000	Доходы от использования имущества, находящегося в государственной и муниципальной собственности	91 719 489,13	90 914 751,80	96 534 744,05
<i>000 1 11 05000 00 0000 120</i>	<i>Доходы, получаемые в виде арендной либо иной платы за передачу в возмездное пользование государственного и муниципального имущества (за исключением имущества бюджетных и автономных учреждений, а также имущества государственных и муниципальных унитарных предприятий, в том числе казенных)</i>	17 630 465,48	14 617 570,86	15 202 273,70

Сведения о доходах бюджета по видам доходов на 2022 год и плановый период 2023 и 2024 годов

руб., коп

Коды бюджетной классификации Российской Федерации	Наименование доходов	2022 год	2023 год	2024 год
000 1 11 05010 00 0000 120	Доходы, получаемые в виде арендной платы за земельные участки, государственная собственность на которые не разграничена, а также средства от продажи права на заключение договоров аренды указанных земельных участков	5 956 766,25	5 967 258,66	6 205 949,01
000 1 11 05012 04 0000 120	Доходы, получаемые в виде арендной платы за земельные участки, государственная собственность на которые не разграничена и которые расположены в границах городских округов, а также средства от продажи права на заключение договоров аренды указанных земельных участков	5 956 766,25	5 967 258,66	6 205 949,01
000 1 11 05020 00 0000 120	Доходы, получаемые в виде арендной платы за земли после разграничения государственной собственности на землю, а также средства от продажи права на заключение договоров аренды указанных земельных участков (за исключением земельных участков бюджетных и автономных учреждений)	3 134 813,47	2 983 054,76	3 102 376,95
000 1 11 05024 04 0000 120	Доходы, получаемые в виде арендной платы, а также средства от продажи права на заключение договоров аренды за земли, находящиеся в собственности городских округов (за исключением земельных участков муниципальных бюджетных и автономных учреждений)	3 134 813,47	2 983 054,76	3 102 376,95
000 1 11 05070 00 0000 120	Доходы от сдачи в аренду имущества, составляющего государственную (муниципальную) казну (за исключением земельных участков)	8 538 885,76	5 667 257,44	5 893 947,74

Сведения о доходах бюджета по видам доходов на 2022 год и плановый период 2023 и 2024 годов

руб., коп

Коды бюджетной классификации Российской Федерации	Наименование доходов	2022 год	2023 год	2024 год
000 1 11 05074 04 0000 120	Доходы от сдачи в аренду имущества, составляющего казну городских округов (за исключением земельных участков)	8 538 885,76	5 667 257,44	5 893 947,74
<i>000 1 11 07000 00 0000 120</i>	<i>Платежи от государственных и муниципальных унитарных предприятий</i>	<i>330 440,00</i>	<i>388 700,00</i>	<i>380 400,00</i>
000 1 11 07010 00 0000 120	Доходы от перечисления части прибыли государственных и муниципальных унитарных предприятий, остающейся после уплаты налогов и обязательных платежей	330 440,00	388 700,00	380 400,00
000 1 11 07014 04 0000 120	Доходы от перечисления части прибыли, остающейся после уплаты налогов и иных обязательных платежей муниципальных унитарных предприятий, созданных городскими округами	330 440,00	388 700,00	380 400,00
<i>000 1 11 09000 00 0000 120</i>	<i>Прочие доходы от использования имущества и прав, находящихся в государственной и муниципальной собственности (за исключением имущества бюджетных и автономных учреждений, а также имущества государственных и муниципальных унитарных предприятий, в том числе казенных)</i>	<i>73 758 583,65</i>	<i>75 908 480,94</i>	<i>80 952 070,35</i>
000 1 11 09040 00 0000 120	Прочие поступления от использования имущества, находящегося в государственной и муниципальной собственности (за исключением имущества бюджетных и автономных учреждений, а также имущества государственных и муниципальных унитарных предприятий, в том числе казенных)	73 758 583,65	75 908 480,94	80 952 070,35

Сведения о доходах бюджета по видам доходов на 2022 год и плановый период 2023 и 2024 годов

руб., коп

Коды бюджетной классификации Российской Федерации	Наименование доходов	2022 год	2023 год	2024 год
000 1 11 09044 04 0000 120	Прочие поступления от использования имущества, находящегося в собственности городских округов (за исключением имущества муниципальных бюджетных и автономных учреждений, а также имущества муниципальных унитарных предприятий, в том числе казенных)	73 758 583,65	75 908 480,94	80 952 070,35
000 1 12 00000 00 0000 000	Платежи при пользовании природными ресурсами	3 339 106,00	3 339 106,00	3 339 106,00
000 1 12 01000 01 0000 120	<i>Плата за негативное воздействие на окружающую среду</i>	3 339 106,00	3 339 106,00	3 339 106,00
000 1 12 01010 01 0000 120	Плата за выбросы загрязняющих веществ в атмосферный воздух стационарными объектами	603 990,00	603 990,00	603 990,00
000 1 12 01030 01 0000 120	Плата за сбросы загрязняющих веществ в водные объекты	2 353 698,00	2 353 698,00	2 353 698,00
000 1 12 01041 01 0000 120	Плата за размещение отходов производства	379 258,00	379 258,00	379 258,00
000 1 12 01042 01 0000 120	Плата за размещение твердых коммунальных отходов	2 160,00	2 160,00	2 160,00

Сведения о доходах бюджета по видам доходов на 2022 год и плановый период 2023 и 2024 годов

руб., коп

Коды бюджетной классификации Российской Федерации	Наименование доходов	2022 год	2023 год	2024 год
000 1 13 00000 00 0000 000	Доходы от оказания платных услуг (работ) и компенсации затрат государства	1 072 624,71	813 784,12	813 784,12
000 1 13 01000 00 0000 130	<i>Доходы от оказания платных услуг (работ)</i>	<i>220 050,00</i>	<i>140 121,00</i>	<i>140 121,00</i>
000 1 13 01990 00 0000 130	Прочие доходы от оказания платных услуг (работ)	220 050,00	140 121,00	140 121,00
000 1 13 01994 04 0000 130	Прочие доходы от оказания платных услуг (работ) получателями средств бюджетов городских округов	220 050,00	140 121,00	140 121,00
000 1 13 02000 00 0000 130	<i>Доходы от компенсации затрат государства</i>	<i>852 574,71</i>	<i>673 663,12</i>	<i>673 663,12</i>
000 1 13 02060 00 0000 130	Доходы, поступающие в порядке возмещения расходов, понесенных в связи с эксплуатацией имущества	303 452,44	301 820,47	301 820,47
000 1 13 02064 04 0000 130	Доходы, поступающие в порядке возмещения расходов, понесенных в связи с эксплуатацией имущества городских округов	303 452,44	301 820,47	301 820,47

Сведения о доходах бюджета по видам доходов на 2022 год и плановый период 2023 и 2024 годов

руб., коп

Коды бюджетной классификации Российской Федерации	Наименование доходов	2022 год	2023 год	2024 год
000 1 13 02990 00 0000 130	Прочие доходы от компенсации затрат государства	549 122,27	371 842,65	371 842,65
000 1 13 02994 04 0000 130	Прочие доходы от компенсации затрат бюджетов городских округов	549 122,27	371 842,65	371 842,65
000 1 14 00000 00 0000 000	Доходы от продажи материальных и нематериальных активов	6 990 645,82	3 013 225,81	2 600 955,31
000 1 14 02000 00 0000 000	<i>Доходы от реализации имущества, находящегося в государственной и муниципальной собственности (за исключением имущества бюджетных и автономных учреждений, а также имущества государственных и муниципальных унитарных предприятий, в том числе казенных)</i>	6 990 645,82	3 013 225,81	2 600 955,31
000 1 14 02040 04 0000 410	Доходы от реализации имущества, находящегося в собственности городских округов (за исключением имущества муниципальных бюджетных и автономных учреждений, а также имущества муниципальных унитарных предприятий, в том числе казенных), в части реализации основных средств по указанному имуществу	6 990 645,82	3 013 225,81	2 600 955,31
000 1 14 02043 04 0000 410	Доходы от реализации иного имущества, находящегося в собственности городских округов (за исключением имущества муниципальных бюджетных и автономных учреждений, а также имущества муниципальных унитарных предприятий, в том числе казенных), в части реализации основных средств по указанному имуществу	6 990 645,82	3 013 225,81	2 600 955,31

Сведения о доходах бюджета по видам доходов на 2022 год и плановый период 2023 и 2024 годов

руб., коп

Коды бюджетной классификации Российской Федерации	Наименование доходов	2022 год	2023 год	2024 год
000 1 16 00000 00 0000 000	Штрафы, санкции, возмещение ущерба	3 926 551,04	962 157,52	961 257,52
000 1 16 01000 01 0000 140	<i>Административные штрафы, установленные Кодексом Российской Федерации об административных правонарушениях</i>	818 530,00	818 530,00	818 530,00
000 1 16 01050 01 0000 140	Административные штрафы, установленные Главой 5 Кодекса Российской Федерации об административных правонарушениях, за административные правонарушения, посягающие на права граждан	63 670,00	63 670,00	63 670,00
000 1 16 01053 01 0000 140	Административные штрафы, установленные Главой 5 Кодекса Российской Федерации об административных правонарушениях, за административные правонарушения, посягающие на права граждан, налагаемые мировыми судьями, комиссиями по делам несовершеннолетних и защите их прав	63 670,00	63 670,00	63 670,00
000 1 16 01060 01 0000 140	Административные штрафы, установленные Главой 6 Кодекса Российской Федерации об административных правонарушениях, за административные правонарушения, посягающие на здоровье, санитарно-эпидемиологическое благополучие населения и общественную нравственность	15 800,00	15 800,00	15 800,00
000 1 16 01063 01 0000 140	Административные штрафы, установленные Главой 6 Кодекса Российской Федерации об административных правонарушениях, за административные правонарушения, посягающие на здоровье, санитарно-эпидемиологическое благополучие населения и общественную нравственность, налагаемые мировыми судьями, комиссиями по делам несовершеннолетних и защите их прав	15 800,00	15 800,00	15 800,00

Сведения о доходах бюджета по видам доходов на 2022 год и плановый период 2023 и 2024 годов

руб., коп

Коды бюджетной классификации Российской Федерации	Наименование доходов	2022 год	2023 год	2024 год
000 1 16 01070 01 0000 140	Административные штрафы, установленные главой 7 Кодекса Российской Федерации об административных правонарушениях, за административные правонарушения в области охраны собственности	61 390,00	61 390,00	61 390,00
000 1 16 01073 01 0000 140	Административные штрафы, установленные Главой 7 Кодекса Российской Федерации об административных правонарушениях, за административные правонарушения в области охраны собственности, налагаемые мировыми судьями, комиссиями по делам несовершеннолетних и защите их прав	1 390,00	1 390,00	1 390,00
000 1 16 01074 01 0000 140	Административные штрафы, установленные главой 7 Кодекса Российской Федерации об административных правонарушениях, за административные правонарушения в области охраны собственности, выявленные должностными лицами органов муниципального контроля	60 000,00	60 000,00	60 000,00
000 1 16 01080 01 0000 140	Административные штрафы, установленные главой 8 Кодекса Российской Федерации об административных правонарушениях, за административные правонарушения в области охраны окружающей среды и природопользования	4 050,00	4 050,00	4 050,00
000 1 16 01083 01 0000 140	Административные штрафы, установленные главой 8 Кодекса Российской Федерации об административных правонарушениях, за административные правонарушения в области охраны окружающей среды и природопользования, налагаемые мировыми судьями, комиссиями по делам несовершеннолетних и защите их прав	4 050,00	4 050,00	4 050,00

Сведения о доходах бюджета по видам доходов на 2022 год и плановый период 2023 и 2024 годов

руб., коп

Коды бюджетной классификации Российской Федерации	Наименование доходов	2022 год	2023 год	2024 год
000 1 16 01090 01 0000 140	Административные штрафы, установленные главой 9 Кодекса Российской Федерации об административных правонарушениях, за административные правонарушения в промышленности, строительстве и энергетике	6 320,00	6 320,00	6 320,00
000 1 16 01093 01 0000 140	Административные штрафы, установленные главой 9 Кодекса Российской Федерации об административных правонарушениях, за административные правонарушения в промышленности, строительстве и энергетике, налагаемые мировыми судьями, комиссиями по делам несовершеннолетних и защите их прав	6 320,00	6 320,00	6 320,00
000 1 16 01130 01 0000 140	Административные штрафы, установленные главой 13 Кодекса Российской Федерации об административных правонарушениях, за административные правонарушения в области связи и информации	950,00	950,00	950,00
000 1 16 01133 01 0000 140	Административные штрафы, установленные главой 13 Кодекса Российской Федерации об административных правонарушениях, за административные правонарушения в области связи и информации, налагаемые мировыми судьями, комиссиями по делам несовершеннолетних и защите их прав	950,00	950,00	950,00
000 1 16 01140 01 0000 140	Административные штрафы, установленные главой 14 Кодекса Российской Федерации об административных правонарушениях, за административные правонарушения в области предпринимательской деятельности и деятельности саморегулируемых организаций	163 160,00	163 160,00	163 160,00

Сведения о доходах бюджета по видам доходов на 2022 год и плановый период 2023 и 2024 годов

руб., коп

Коды бюджетной классификации Российской Федерации	Наименование доходов	2022 год	2023 год	2024 год
000 1 16 01143 01 0000 140	Административные штрафы, установленные главой 14 Кодекса Российской Федерации об административных правонарушениях, за административные правонарушения в области предпринимательской деятельности и деятельности саморегулируемых организаций, налагаемые мировыми судьями, комиссиями по делам несовершеннолетних и защите их прав	163 160,00	163 160,00	163 160,00
000 1 16 01150 01 0000 140	Административные штрафы, установленные главой 15 Кодекса Российской Федерации об административных правонарушениях, за административные правонарушения в области финансов, налогов и сборов, страхования, рынка ценных бумаг	6 200,00	6 200,00	6 200,00
000 1 16 01153 01 0000 140	Административные штрафы, установленные главой 15 Кодекса Российской Федерации об административных правонарушениях, за административные правонарушения в области финансов, налогов и сборов, страхования, рынка ценных бумаг (за исключением штрафов, указанных в пункте 6 статьи 46 Бюджетного кодекса Российской Федерации), налагаемые мировыми судьями, комиссиями по делам несовершеннолетних и защите их прав	6 200,00	6 200,00	6 200,00
000 1 16 01170 01 0000 140	Административные штрафы, установленные главой 17 Кодекса Российской Федерации об административных правонарушениях, за административные правонарушения, посягающие на институты государственной власти	5 190,00	5 190,00	5 190,00

Сведения о доходах бюджета по видам доходов на 2022 год и плановый период 2023 и 2024 годов

руб., коп

Коды бюджетной классификации Российской Федерации	Наименование доходов	2022 год	2023 год	2024 год
000 1 16 01173 01 0000 140	Административные штрафы, установленные главой 17 Кодекса Российской Федерации об административных правонарушениях, за административные правонарушения, посягающие на институты государственной власти, налагаемые мировыми судьями, комиссиями по делам несовершеннолетних и защите их прав	5 190,00	5 190,00	5 190,00
000 1 16 01180 01 0000 140	Административные штрафы, установленные главой 18 Кодекса Российской Федерации об административных правонарушениях, за административные правонарушения в области защиты государственной границы Российской Федерации и обеспечения режима пребывания иностранных граждан или лиц без гражданства на территории Российской Федерации	320,00	320,00	320,00
000 1 16 01183 01 0000 140	Административные штрафы, установленные главой 18 Кодекса Российской Федерации об административных правонарушениях, за административные правонарушения в области защиты государственной границы Российской Федерации и обеспечения режима пребывания иностранных граждан или лиц без гражданства на территории Российской Федерации, налагаемые мировыми судьями, комиссиями по делам несовершеннолетних и защите их прав	320,00	320,00	320,00
000 1 16 01190 01 0000 140	Административные штрафы, установленные главой 19 Кодекса Российской Федерации об административных правонарушениях, за административные правонарушения против порядка управления	338 710,00	338 710,00	338 710,00

Сведения о доходах бюджета по видам доходов на 2022 год и плановый период 2023 и 2024 годов

руб., коп

Коды бюджетной классификации Российской Федерации	Наименование доходов	2022 год	2023 год	2024 год
000 1 16 01193 01 0000 140	Административные штрафы, установленные главой 19 Кодекса Российской Федерации об административных правонарушениях, за административные правонарушения против порядка управления, налагаемые мировыми судьями, комиссиями по делам несовершеннолетних и защите их прав	338 010,00	338 010,00	338 010,00
000 1 16 01194 01 0000 140	Административные штрафы, установленные главой 19 Кодекса Российской Федерации об административных правонарушениях, за административные правонарушения против порядка управления, выявленные должностными лицами органов муниципального контроля	700,00	700,00	700,00
000 1 16 01200 01 0000 140	Административные штрафы, установленные Главой 20 Кодекса Российской Федерации об административных правонарушениях, за административные правонарушения, посягающие на общественный порядок и общественную безопасность	152 770,00	152 770,00	152 770,00
000 1 16 01203 01 0000 140	Административные штрафы, установленные Главой 20 Кодекса Российской Федерации об административных правонарушениях, за административные правонарушения, посягающие на общественный порядок и общественную безопасность, налагаемые мировыми судьями, комиссиями по делам несовершеннолетних и защите их прав	152 770,00	152 770,00	152 770,00

Сведения о доходах бюджета по видам доходов на 2022 год и плановый период 2023 и 2024 годов

руб., коп

Коды бюджетной классификации Российской Федерации	Наименование доходов	2022 год	2023 год	2024 год
000 1 16 01203 01 0000 140	Административные штрафы, установленные Главой 20 Кодекса Российской Федерации об административных правонарушениях, за административные правонарушения, посягающие на общественный порядок и общественную безопасность, налагаемые мировыми судьями, комиссиями по делам несовершеннолетних и защите их прав	152 770,00	152 770,00	152 770,00
000 1 16 02000 02 0000 140	<i>Административные штрафы, установленные законами субъектов Российской Федерации об административных правонарушениях</i>	320 000,00	90 000,00	90 000,00
000 1 16 02020 02 0000 140	Административные штрафы, установленные законами субъектов Российской Федерации об административных правонарушениях, за нарушение муниципальных правовых актов	320 000,00	90 000,00	90 000,00
000 1 16 07000 00 0000 140	<i>Штрафы, неустойки, пени, уплаченные в соответствии с законом или договором в случае неисполнения или ненадлежащего исполнения обязательств перед государственным (муниципальным) органом, органом управления государственным внебюджетным фондом, казенным учреждением, Центральным банком Российской Федерации, иной организацией, действующей от имени Российской Федерации</i>	249 014,92	49 827,52	49 827,52

Сведения о доходах бюджета по видам доходов на 2022 год и плановый период 2023 и 2024 годов

руб., коп

Коды бюджетной классификации Российской Федерации	Наименование доходов	2022 год	2023 год	2024 год
000 1 16 07010 00 0000 140	Штрафы, неустойки, пени, уплаченные в случае просрочки исполнения поставщиком (подрядчиком, исполнителем) обязательств, предусмотренных государственным (муниципальным) контрактом	125 000,00	0,00	0,00
000 1 16 07010 04 0000 140	Штрафы, неустойки, пени, уплаченные в случае просрочки исполнения поставщиком (подрядчиком, исполнителем) обязательств, предусмотренных муниципальным контрактом, заключенным муниципальным органом, казенным учреждением городского округа	125 000,00	0,00	0,00
000 1 16 07090 00 0000 140	Иные штрафы, неустойки, пени, уплаченные в соответствии с законом или договором в случае неисполнения или ненадлежащего исполнения обязательств перед государственным (муниципальным) органом, казенным учреждением, Центральным банком Российской Федерации, государственной корпорацией	124 014,92	49 827,52	49 827,52
000 1 16 07090 04 0000 140	Иные штрафы, неустойки, пени, уплаченные в соответствии с законом или договором в случае неисполнения или ненадлежащего исполнения обязательств перед муниципальным органом, (муниципальным казенным учреждением) городского округа	124 014,92	49 827,52	49 827,52

Сведения о доходах бюджета по видам доходов на 2022 год и плановый период 2023 и 2024 годов

руб., коп

Коды бюджетной классификации Российской Федерации	Наименование доходов	2022 год	2023 год	2024 год
000 1 16 10000 00 0000 140	<i>Платежи в целях возмещения причиненного ущерба (убытков)</i>	2 539 006,12	3 800,00	2 900,00
000 1 16 10120 00 0000 140	Доходы от денежных взысканий (штрафов), поступающие в счет погашения задолженности, образовавшейся до 1 января 2020 года, подлежащие зачислению в бюджеты бюджетной системы Российской Федерации, по нормативам, действующим до 1 января 2020 года	2 539 006,12	3 800,00	2 900,00
000 1 16 10123 01 0000 140	Доходы от денежных взысканий (штрафов), поступающие в счет погашения задолженности, образовавшейся до 1 января 2020 года, подлежащие зачислению в бюджет муниципального образования по нормативам, действующим до 1 января 2020 года	2 533 606,12	0,00	0,00
000 1 16 10129 01 0000 140	Доходы от денежных взысканий (штрафов), поступающие в счет погашения задолженности, образовавшейся до 1 января 2020 года, подлежащие зачислению в федеральный бюджет и бюджет муниципального образования по нормативам, действовавшим в 2019 году	5 400,00	3 800,00	2 900,00
000 2 00 00000 00 0000 000	БЕЗВОЗМЕЗДНЫЕ ПОСТУПЛЕНИЯ	2 591 934 439,75	2 148 469 055,24	2 027 275 507,88
000 2 02 00000 00 0000 000	Безвозмездные поступления от других бюджетов бюджетной системы Российской Федерации	2 591 934 439,75	2 148 469 055,24	2 027 275 507,88
000 2 02 10000 00 0000 150	Дотации бюджетам бюджетной системы Российской Федерации	784 040 599,00	625 801 778,00	606 538 997,00
000 2 02 15001 00 0000 150	<i>Дотации на выравнивание бюджетной обеспеченности</i>	114 812 828,00	108 064 778,00	88 118 997,00
000 2 02 15001 04 0000 150	Дотации бюджетам городских округов на выравнивание	114 812 828,00	108 064 778,00	88 118 997,00

Сведения о доходах бюджета по видам доходов на 2022 год и плановый период 2023 и 2024 годов

руб., коп

Коды бюджетной классификации Российской Федерации	Наименование доходов	2022 год	2023 год	2024 год
000 2 02 15002 00 0000 150	<i>Дотации бюджетам на поддержку мер по обеспечению сбалансированности бюджетов</i>	21 202 771,00	0,00	0,00
000 2 02 15002 04 0000 150	<i>Дотации бюджетам городских округов на поддержку мер по обеспечению сбалансированности бюджетов</i>	21 202 771,00	0,00	0,00
000 2 02 15010 00 0000 150	<i>Дотации бюджетам, связанные с особым режимом безопасного функционирования закрытых административно-территориальных образований</i>	648 025 000,00	517 737 000,00	518 420 000,00
000 2 02 15010 04 0000 150	<i>Дотации бюджетам городских округов, связанные с особым режимом безопасного функционирования закрытых административно-территориальных образований</i>	648 025 000,00	517 737 000,00	518 420 000,00
000 2 02 20000 00 0000 150	<i>Субсидии бюджетам бюджетной системы Российской Федерации (межбюджетные субсидии)</i>	418 312 110,60	261 830 289,26	250 177 708,78
000 2 02 20077 00 0000 150	<i>Субсидии бюджетам на софинансирование капитальных вложений в объекты муниципальной собственности</i>	6 475 000,00	0,00	0,00
000 2 02 20077 04 0000 150	<i>Субсидии бюджетам городских округов на софинансирование капитальных вложений в объекты муниципальной собственности</i>	6 475 000,00	0,00	0,00
000 2 02 20216 00 0000 150	<i>Субсидии бюджетам на осуществление дорожной деятельности в отношении автомобильных дорог общего пользования, а также капитального ремонта и ремонта дворовых территорий многоквартирных домов, проездов к дворовым территориям многоквартирных домов населенных пунктов</i>	51 988 187,18	31 432 364,06	31 432 364,06

Сведения о доходах бюджета по видам доходов на 2022 год и плановый период 2023 и 2024 годов

руб., коп

Коды бюджетной классификации Российской Федерации	Наименование доходов	2022 год	2023 год	2024 год
000 2 02 20216 04 0000 150	Субсидии бюджетам городских округов на осуществление дорожной деятельности в отношении автомобильных дорог общего пользования, а также капитального ремонта и ремонта дворовых территорий многоквартирных домов, проездов к дворовым территориям многоквартирных домов населенных пунктов	51 988 187,18	31 432 364,06	31 432 364,06
000 2 02 25097 00 0000 150	<i>Субсидии бюджетам на создание в общеобразовательных организациях, расположенных в сельской местности и малых городах, условий для занятий физической культурой и спортом</i>	987 207,45	0,00	1 094 228,72
000 2 02 25097 04 0000 150	Субсидии бюджетам городских округов на создание в общеобразовательных организациях, расположенных в сельской местности и малых городах, условий для занятий физической культурой и спортом	987 207,45	0,00	1 094 228,72
000 2 02 25304 00 0000 150	<i>Субсидии бюджетам на организацию бесплатного горячего питания обучающихся, получающих начальное общее образование в государственных и муниципальных образовательных организациях</i>	41 725 899,00	41 606 758,00	42 996 601,00
000 2 02 25304 04 0000 150	Субсидии бюджетам городских округов на организацию бесплатного горячего питания обучающихся, получающих начальное общее образование в государственных и муниципальных образовательных организациях	41 725 899,00	41 606 758,00	42 996 601,00
000 2 02 25513 00 0000 150	<i>Субсидии бюджетам на развитие сети учреждений культурно-досугового типа</i>	0,00	3 650 120,00	0,00

Сведения о доходах бюджета по видам доходов на 2022 год и плановый период 2023 и 2024 годов

руб., коп

Коды бюджетной классификации Российской Федерации	Наименование доходов	2022 год	2023 год	2024 год
000 2 02 25513 04 0000 150	Субсидии бюджетам городских округов на развитие сети учреждений культурно-досугового типа	0,00	3 650 120,00	0,00
<i>000 2 02 25519 00 0000 150</i>	<i>Субсидии бюджетам на поддержку отрасли культуры</i>	<i>0,00</i>	<i>10 407 391,20</i>	<i>0,00</i>
000 2 02 25519 04 0000 150	Субсидии бюджетам городских округов на поддержку отрасли культуры	0,00	10 407 391,20	0,00
<i>000 2 02 29999 00 0000 150</i>	<i>Прочие субсидии</i>	<i>317 135 816,97</i>	<i>174 733 656,00</i>	<i>174 654 515,00</i>
000 2 02 29999 04 0000 150	Прочие субсидии бюджетам городских округов	317 135 816,97	174 733 656,00	174 654 515,00
000 2 02 30000 00 0000 150	Субвенции бюджетам бюджетной системы Российской Федерации	1 082 787 680,15	1 105 532 927,98	1 128 334 942,10
<i>000 2 02 30024 00 0000 150</i>	<i>Субвенции местным бюджетам на выполнение передаваемых полномочий субъектов Российской Федерации</i>	<i>43 542 237,10</i>	<i>45 016 575,62</i>	<i>46 261 278,61</i>
000 2 02 30024 04 0000 150	Субвенции бюджетам городских округов на выполнение передаваемых полномочий субъектов Российской Федерации	43 542 237,10	45 016 575,62	46 261 278,61
<i>000 2 02 30027 00 0000 150</i>	<i>Субвенции бюджетам на содержание ребенка в семье опекуна и приемной семье, а также вознаграждение, причитающееся приемному родителю</i>	<i>38 873 300,00</i>	<i>41 102 000,00</i>	<i>42 148 200,00</i>
000 2 02 30027 04 0000 150	Субвенции бюджетам городских округов на содержание ребенка в семье опекуна и приемной семье, а также вознаграждение, причитающееся приемному родителю	38 873 300,00	41 102 000,00	42 148 200,00

Сведения о доходах бюджета по видам доходов на 2022 год и плановый период 2023 и 2024 годов

руб., коп

Коды бюджетной классификации Российской Федерации	Наименование доходов	2022 год	2023 год	2024 год
000 2 02 30029 00 0000 150	<i>Субвенции бюджетам на компенсацию части платы, взимаемой с родителей (законных представителей) за присмотр и уход за детьми, посещающими образовательные организации, реализующие образовательные программы дошкольного образования</i>	19 209 100,00	19 209 100,00	19 209 100,00
000 2 02 30029 04 0000 150	Субвенции бюджетам городских округов на компенсацию части платы, взимаемой с родителей (законных представителей) за присмотр и уход за детьми, посещающими образовательные организации, реализующие образовательные программы дошкольного образования	19 209 100,00	19 209 100,00	19 209 100,00
000 2 02 35120 00 0000 150	<i>Субвенции бюджетам на осуществление полномочий по составлению (изменению) списков кандидатов в присяжные заседатели федеральных судов общей юрисдикции в Российской Федерации</i>	38 496,05	1 433,36	1 288,49
000 2 02 35120 04 0000 150	Субвенции бюджетам городских округов на осуществление полномочий по составлению (изменению) списков кандидатов в присяжные заседатели федеральных судов общей юрисдикции в Российской Федерации	38 496,05	1 433,36	1 288,49
000 2 02 35930 00 0000 150	<i>Субвенции бюджетам на государственную регистрацию актов гражданского состояния</i>	2 243 147,00	2 737 619,00	2 844 775,00
000 2 02 35930 04 0000 150	Субвенции бюджетам городских округов на государственную регистрацию актов гражданского состояния	2 243 147,00	2 737 619,00	2 844 775,00

Сведения о доходах бюджета по видам доходов на 2022 год и плановый период 2023 и 2024 годов

руб., коп

Коды бюджетной классификации Российской Федерации	Наименование доходов	2022 год	2023 год	2024 год
000 2 02 39998 00 0000 150	Единая субвенция местным бюджетам	978 881 400,00	997 466 200,00	1 017 870 300,00
000 2 02 39998 04 0000 150	Единая субвенция бюджетам городских округов	978 881 400,00	997 466 200,00	1 017 870 300,00
000 2 02 40000 00 0000 150	Иные межбюджетные трансферты	306 794 050,00	155 304 060,00	42 223 860,00
000 2 02 45303 00 0000 150	Межбюджетные трансферты бюджетам на ежемесячное денежное вознаграждение за классное руководство педагогическим работникам государственных и муниципальных общеобразовательных организаций	42 223 860,00	42 223 860,00	42 223 860,00
000 2 02 45303 04 0000 150	Межбюджетные трансферты бюджетам городских округов на ежемесячное денежное вознаграждение за классное руководство педагогическим работникам государственных и муниципальных общеобразовательных организаций	42 223 860,00	42 223 860,00	42 223 860,00
000 2 02 45424 00 0000 150	Межбюджетные трансферты, передаваемые бюджетам на создание комфортной городской среды в малых городах и исторических поселениях - победителям Всероссийского конкурса лучших проектов создания комфортной городской среды	44 330 000,00	0,00	0,00
000 2 02 45424 04 0000 150	Межбюджетные трансферты, передаваемые бюджетам городских округов на создание комфортной городской среды в малых городах и исторических поселениях - победителям Всероссийского конкурса лучших проектов создания комфортной городской среды	44 330 000,00	0,00	0,00

Сведения о доходах бюджета по видам доходов на 2022 год и плановый период 2023 и 2024 годов

руб., коп

Коды бюджетной классификации Российской Федерации	Наименование доходов	2022 год	2023 год	2024 год
000 2 02 45454 00 0000 150	<i>Межбюджетные трансферты, передаваемые бюджетам на создание модельных муниципальных библиотек</i>	5 000 000,00	0,00	0,00
000 2 02 45454 04 0000 150	Межбюджетные трансферты, передаваемые бюджетам городских округов на создание модельных муниципальных библиотек	5 000 000,00	0,00	0,00
000 2 02 45594 00 0000 150	<i>Межбюджетный трансферт, передаваемый бюджетам на реализацию проектов развития социальной и инженерной инфраструктуры</i>	197 240 190,00	113 080 200,00	0,00
000 2 02 45594 04 0000 150	Межбюджетный трансферт, передаваемый бюджетам городских округов на реализацию проектов развития социальной и инженерной инфраструктуры	197 240 190,00	113 080 200,00	0,00
000 2 02 49999 00 0000 150	<i>Прочие межбюджетные трансферты, передаваемые бюджетам</i>	18 000 000,00	0,00	0,00
000 2 02 49999 04 0000 150	Прочие межбюджетные трансферты, передаваемые бюджетам городских округов	18 000 000,00	0,00	0,00
ИТОГО ДОХОДОВ		3 562 447 160,49	3 159 383 447,64	3 069 924 438,06

Расходы бюджета ЗАТО Александровск по разделам и подразделам классификации расходов бюджета

руб., коп.

Наименование	Сумма		
	2022 год	2023 год	2024 год
Общегосударственные вопросы	275 893 479,74	265 168 783,69	274 333 650,03
Функционирование высшего должностного лица субъекта Российской Федерации и муниципального образования	3 577 035,30	3 700 359,10	3 828 614,80
Функционирование законодательных (представительных) органов государственной власти и представительных органов муниципальных образований	7 795 549,75	7 998 252,45	8 363 608,75
Функционирование Правительства Российской Федерации, высших исполнительных органов государственной власти субъектов Российской Федерации, местных администраций	84 110 481,19	86 930 325,65	90 449 329,00
Судебная система	38 496,05	1 433,36	1 288,49
Обеспечение деятельности финансовых, налоговых и таможенных органов и органов финансового (финансово-бюджетного) надзора	4 384 071,00	4 588 297,48	4 713 076,00
Резервные фонды	1 000 000,00	0,00	0,00
Другие общегосударственные вопросы	174 987 846,45	161 950 115,65	166 977 732,99



Расходы бюджета ЗАТО Александровск по разделам и подразделам классификации расходов бюджета

руб., коп.

Наименование	Сумма		
	2022 год	2023 год	2024 год
Национальная безопасность и правоохранительная деятельность	51 382 520,71	51 821 213,35	53 486 577,68
Органы юстиции	2 243 147,00	2 737 619,00	2 844 775,00
Гражданская оборона	438 436,00	362 716,00	278 541,00
Защита населения и территории от чрезвычайных ситуаций природного и техногенного характера, пожарная безопасность	48 642 342,71	48 665 213,35	50 322 081,68
Другие вопросы в области национальной безопасности и правоохранительной деятельности	58 595,00	55 665,00	41 180,00
Национальная экономика	240 421 822,51	183 299 400,46	184 705 172,71
Сельское хозяйство и рыболовство	38 441 850,90	11 622 607,00	11 623 773,00
Дорожное хозяйство (дорожные фонды)	164 520 868,99	134 206 987,01	134 206 987,01
Связь и информатика	14 059 350,97	13 375 195,19	13 926 894,39
Другие вопросы в области национальной экономики	23 399 751,65	24 094 611,26	24 947 518,31



Расходы бюджета ЗАТО Александровск по разделам и подразделам классификации расходов бюджета

руб., коп.

Наименование	Сумма		
	2022 год	2023 год	2024 год
Жилищно-коммунальное хозяйство	339 130 238,23	209 467 831,83	97 789 945,24
Жилищное хозяйство	143 421 752,88	105 293 374,80	63 682 634,15
Коммунальное хозяйство	90 309 104,50	41 399 920,94	0,00
Благоустройство	105 389 380,85	62 764 536,09	34 097 311,09
Другие вопросы в области жилищно-коммунального хозяйства	10 000,00	10 000,00	10 000,00
Образование	2 153 267 239,69	2 076 308 457,99	2 090 917 632,42
Дошкольное образование	791 393 793,36	798 971 926,07	806 559 534,66
Общее образование	703 545 243,08	672 103 343,72	681 530 748,85
Дополнительное образование детей	461 831 678,91	405 946 966,40	399 692 808,15
Профессиональная подготовка, переподготовка и повышение квалификации	2 609 922,08	2 562 952,58	2 599 927,08
Молодежная политика	33 219 282,52	33 977 060,12	34 765 046,92
Другие вопросы в области образования	160 667 319,74	162 746 209,10	165 769 566,76



Расходы бюджета ЗАТО Александровск по разделам и подразделам классификации расходов бюджета

руб.коп..

Наименование	Сумма		
	2022 год	2023 год	2024 год
Культура и кинематография	300 736 993,53	238 950 168,29	235 784 932,10
Культура	300 736 993,53	238 950 168,29	235 784 932,10
Социальная политика	87 714 247,09	91 226 737,29	93 254 158,58
Пенсионное обеспечение	9 893 270,09	10 289 456,97	10 701 817,97
Социальное обеспечение населения	4 279 000,00	4 477 107,32	4 398 587,61
Охрана семьи и детства	58 802 800,00	61 130 600,00	62 209 500,00
Другие вопросы в области социальной политики	14 739 177,00	15 329 573,00	15 944 253,00
Физическая культура и спорт	84 635 389,47	44 216 400,00	1 115 000,00
Физическая культура	84 635 389,47	44 216 400,00	1 115 000,00
Средства массовой информации	4 771 507,28	4 813 276,88	4 811 235,31
Периодическая печать и издательства	4 771 507,28	4 813 276,88	4 811 235,31
Обслуживание государственного и муниципального долга	24 493 722,24	30 268 854,03	32 338 527,60
Обслуживание государственного внутреннего и муниципального долга	24 493 722,24	30 268 854,03	32 338 527,60
ИТОГО РАСХОДОВ	3 562 447 160,49	3 195 541 123,81	3 068 536 831,67

Муниципальная программа ЗАТО Александровск «Образование ЗАТО Александровск» на 2021 – 2025 годы

Ответственный исполнитель:

Управление образования администрации ЗАТО Александровск

Цель:

Повышение доступности и качества образования и обеспечение его соответствия запросам населения, требованиям инновационной экономики и потребностям рынка труда

С полной редакцией муниципальной программы Вы можете ознакомиться на официальном сайте ЗАТО Александровск zato-a.ru в разделе «Документы»



**Ассигнования муниципальной программы ЗАТО Александровск
«Образование ЗАТО Александровск» на 2021 – 2025 годы в параметрах
проекта решения об утверждении местного бюджета**

рублей

Наименование	Сумма		
	2022 год	2023 год	2024 год
Образование ЗАТО Александровск	2 206 035 657,78	2 146 731 821,24	2 162 701 046,39
Подпрограмма 1 «Дошкольное образование»	811 294 953,36	818 873 086,07	826 460 694,66
Подпрограмма 2 «Общее образование»	694 262 115,87	662 768 381,61	671 814 851,02
Подпрограмма 3 «Дополнительное образование»	447 379 339,60	406 187 546,40	399 933 388,15
Подпрограмма 4 «Управление в сфере образования»	70 618 797,88	74 245 271,83	76 430 283,85
Подпрограмма 5 «Иные вопросы в сфере образования»	182 480 451,07	184 657 535,33	188 061 828,71

Муниципальная программа ЗАТО Александровск «Образование ЗАТО Александровск»

Ожидаемые результаты

1. Повышение качества и доступности дошкольного, начального, основного, среднего общего образования и дополнительного образования в муниципальных образовательных учреждениях.
2. Обеспечение безопасности образовательной деятельности.
3. Создание инфраструктуры системы образования, отвечающей современным требованиям к условиям образования.
4. Повышение качества дополнительного образования в сфере культуры и искусства.



Сведения о целевых показателях Муниципальной программы ЗАТО Александровск «Образование ЗАТО Александровск» на 2021 – 2025 годы

№ п/п	Муниципальная программа, подпрограмма, цели, показатели	Ед. изм.	Направленность <*>	Значение показателей												Исполнитель, соисполнитель, ответственный за		
				2019		2020		2021		2022		2023		2024			2025	
				Факт	Оценка	План	Факт	План	Факт	План	Факт	План	Факт	План	Факт			
Муниципальная программа ЗАТО Александровск "Образование ЗАТО Александровск"																		
Цель МП - Повышение доступности и качества образования и обеспечение его соответствия запросам населения, требованиям инновационной экономики и потребностям рынка труда																		
0.1.	Сохранение 100 % доступности дошкольного образования для детей в возрасте от 0 до 7 лет	%	=	100	100	100		100		100		100		100		Управление образования администрации ЗАТО Александровск		
0.2.	Увеличение охвата детей в возрасте от 5 до 18 лет программами дополнительного образования	%	↗	67,56	66,10	76,70		76,67		78,89		79,42		80,92		Управление образования администрации ЗАТО Александровск, УКС и МП администрации ЗАТО Александровск		
0.3.	Сохранение контингента обучающихся в государственных (муниципальных) общеобразовательных организациях, которым предоставлена возможность обучаться в соответствии с современными требованиями	%	=	100	100	100		100		100		100		100		Управление образования администрации ЗАТО Александровск		



1	Подпрограмма 1 «Дошкольное образование»														
	Цели ПП - Повышение доступности и качества дошкольного образования														
1.1.	Отношение среднемесячной заработной платы педагогических работников государственных (муниципальных) образовательных организаций дошкольного образования к среднемесячной заработной плате организаций общего образования региона	%	=	100	100	100		100		100		100		100	Образовательные учреждения, подведомственные Управлению образования администрации ЗАТО Александровск, реализующих основную общеобразовательную программу дошкольного образования
1.2.	Отношение численности детей в	%	↗	78,72	87,63	87,63		87,63		87,63		87,63		87,63	Образовательные
1.3.	Доля детей – инвалидов, которым	%	=	100	100	100		100		100		100		100	Образовательные
1.4.	Доля устраненных нарушений, выявленных надзорными органами	%	=	100	100	100		100		100		100		100	Образовательные учреждения, подведомственные Управлению образования администрации ЗАТО Александровск, реализующих основную общеобразовательную программу дошкольного образования

2	Подпрограмма 2 «Общее образование»														
	Цели III - Повышение доступности и качества общего образования														
2.1.	Отношение среднемесячной заработной платы педагогических работников общеобразовательных организаций к средней заработной плате по региону	%	=	100	100	100		100		100		100		100	Общеобразовательные организации, подведомственные Управлению образования администрации ЗАТО Александровск
2.2.	Доля обучающихся общеобразовательных учреждений, обучение которых осуществляется в соответствии с федеральными государственными образовательными стандартами, в общем количестве обучающихся общеобразовательных учреждений ЗАТО Александровск.	%	=	100	100	100		100		100		100		100	Общеобразовательные организации, подведомственные Управлению образования администрации ЗАТО Александровск
2.3.	Доля устраненных нарушений, выявленных надзорными органами	%	=	100	100	100		100		100		100		100	Общеобразовательные организации, подведомственные Управлению образования администрации ЗАТО Александровск
3	Подпрограмма 3 "Дополнительное образование"														
	Цели МП - Обеспечение соответствия направлений и качества подготовки обучающихся по программам дополнительного образования детей, реализуемым муниципальными учреждениями ЗАТО Александровск,														
3.1.	Отношение среднемесячной заработной платы педагогических работников дополнительного образования к средней заработной плате учителей	%	=	100,9	100	100		100		100		100		100	Учреждения дополнительного образования, подведомственные Управлению образования администрации ЗАТО Александровск и УКС и МП администрации ЗАТО Александровск

3.2.	Доля детей в возрасте от 5 до 18 лет, обучающихся по дополнительным образовательным программам в общей численности детей в ЗАТО Александровск	%	↗	67,56	66,10	76,70	76,67	78,89	79,42	80,92	Учреждения дополнительного образования, подведомственные Управлению образования администрации ЗАТО Александровск и УКС и МП администрации ЗАТО Александровск
3.3.	Доля детей в возрасте от 5 до 18 лет, получающих дополнительное образование с использованием сертификата дополнительного образования, в общей численности детей, получающих дополнительное образование за счет бюджетных средств (%)	%	↗	0	25	50	75	100	100	100	Учреждения дополнительного образования, подведомственные Управлению образования администрации ЗАТО Александровск и УКС и МП администрации ЗАТО Александровск
3.4.	Доля устраненных нарушений, выявленных надзорными органами	%	=	100	100	100	100	100	100	100	Учреждения дополнительного образования, подведомственные Управлению образования администрации ЗАТО Александровск и УКС и МП администрации ЗАТО Александровск
3.5.	Доля детей, привлекаемых к участию в творческих мероприятиях, в общем числе детей (от 0 до 17 лет в ЗАТО Александровск)	%	↗	7,11	5,83	5,91	6,04	6,18	6,33	6,55	Учреждения, подведомственное управлению культуры, спорта и молодежной политики администрации ЗАТО Александровск
ОМ А.1.	Количество муниципальных культурно-досуговых учреждений, образовательных учреждений в сфере культуры, в которых осуществляется модернизация материально-технической базы, ремонтные работы, строительство	ед.	=	0	1	2	1	0	0	0	Учреждения, подведомственное управлению культуры, спорта и молодежной политики администрации ЗАТО Александровск

4	Подпрограмма 4 «Управление в сфере образования»														
Цели ПП - 1. Формирование и реализация муниципальной политики ЗАТО Александровск в сфере образования; 2. Реализация государственной политики Российской Федерации и Мурманской области.															
4.1.	Количество выполняемых функций	ед.	↗	47	67	67		67		67		67		67	Управление образования администрации ЗАТО Александровск
4.2.	Доля детей, устроенных в приемную семью, отданных под опеку, усыновленных (удочеренных), от общей численности детей, стоящих на учете в органе опеки и попечительства	%	=	100	100	100		100		100		100		100	Управление образования администрации ЗАТО Александровск
5	Подпрограмма 5 «Иные вопросы в сфере образования»														
Цели ПП - 1. Удовлетворение потребностей учреждений системы образования ЗАТО Александровск в информационно-методическом сопровождении; 2. Удовлетворение потребности учреждений системы образования ЗАТО Александровск в комплексном и качественном хозяйственно-эксплуатационном обслуживании; 3. Удовлетворение потребности обучающихся в организованном питании на базе общеобразовательных учреждений; 4. Удовлетворение потребности населения в мероприятиях по оздоровлению, отдыху и занятости детей и молодежи ЗАТО Александровск															
5.1.	Доля выполненных обращений (заявок) на информационно-методическое сопровождение муниципальных учреждений, от общего количества обращений(заявок), поступивших от муниципальных учреждений	%	=	100	100	100		100		100		100		100	МБУО "Информационно-методический центр"
5.2.	Доля образовательных учреждений, заключивших договоры на обслуживание, снабжение и оказание методической помощи по вопросам охраны труда и обеспечения безопасных условий, от общего количества образовательных учреждений	%	=	100	100	100		100		100		100		100	МАУ "ХЭК"
5.3.	Количество обучающихся 1-4 классов	чел.	↗	2592	2611	2624		2602		2602		2602		2602	МАУО "Комбинат школьного питания", общеобразовательные организации
5.4.	Количество обучающихся, получающих питание на бесплатной основе	чел.	=	812	878	616		560		560		560		560	МАУО "Комбинат школьного питания", МАОУ СОШ № 279
5.5.	Доля обучающихся, получающих начальное общее образование в муниципальных образовательных организациях, получающих бесплатное горячее питание, к общему количеству обучающихся, получающих начальное общее образование в муниципальных образовательных организациях	%	=	0	100	100		100		100		100		100	МАУО "Комбинат школьного питания", МАОУ СОШ № 279
5.6.	Доля отдохнувших и оздоровленных детей в возрасте от 6 до 18 лет в оздоровительных учреждениях от общей численности детей данной возрастной категории	%	↗	33,0	31,1	30,3		30,0		30,2		31,7		31,1	МБУО "Информационно-методический центр", МАУО "Комбинат школьного питания", общеобразовательные организации

Муниципальная программа ЗАТО Александровск «Формирование современной городской среды на территории ЗАТО Александровск» на 2018 – 2024 годы


Ответственный исполнитель:

Администрация ЗАТО Александровск (отдел по учету и отчетности)

Цель:

Повышение качества и комфорта городской среды на территории муниципального образования

С полной редакцией муниципальной программы Вы можете ознакомиться на официальном сайте ЗАТО Александровск zato-a.ru в разделе «Документы»



**Ассигнования муниципальной программы ЗАТО Александровск
«Формирование современной городской среды на территории ЗАТО
Александровск» в параметрах проекта решения об утверждении местного
бюджета**

рублей

Наименование	Сумма		
	2022 год	2023 год	2024 год
Формирование современной городской среды на территории ЗАТО Александровск	104 798 685,02	33 171 940,26	33 502 815,26
Повышение качества организации содержания лестничных сходов, детских площадок, тротуаров, дорожек, дворовых и иных территорий муниципального образования ЗАТО Александровск	9 909 967,65	9 409 967,65	9 409 967,65
Улучшение качества освещения улиц на территории муниципального образования ЗАТО Александровск	15 362 163,97	15 680 619,21	16 011 494,21
Улучшение технического состояния и приведение в качественное состояние объектов инфраструктуры и благоустройства на территории ЗАТО	13 773 833,62	5 606 033,62	5 606 033,62
Создание условий и организация обустройства мест массового отдыха населения	2 475 319,78	2 475 319,78	2 475 319,78
Региональный проект "Формирование комфортной городской среды"	63 277 400,00	0,00	0,00

Муниципальная программа ЗАТО Александровск «Формирование современной городской среды на территории ЗАТО Александровск» на 2018 – 2024 годы

Ожидаемые результаты

- 1. Повышение уровня благоустроенности дворовых территорий ЗАТО Александровск**
- 2. Повышение уровня благоустроенности общественных территорий ЗАТО Александровск**
- 3. Повышение качества организации содержания лестничных сходов, детских площадок, тротуаров, дорожек и дворовых территорий муниципального образования ЗАТО Александровск**
- 4. Улучшение качества освещения улиц на территории муниципального образования ЗАТО Александровск**
- 5. Проведение работ по ликвидации вывесок, нарушающих архитектурный облик зданий**
- 6. Благоустройство с финансовым и (или) трудовым участием граждан и организаций общественных территорий**
- 7. Благоустройство с финансовым и (или) трудовым участием граждан и организаций дворовых территорий**



Сведения о целевых показателях Муниципальной программы ЗАТО Александровск «Формирование современной городской среды на территории ЗАТО Александровск» на 2018 – 2024 годы

№ п/п	Цель, задачи и показатели (индикаторы)	Ед. изм.	Направленность*	Значение показателя (индикатора)																Соисполнитель, ответственный за выполнение показателя
				Годы реализации																
				2017	2018		2019		2020		2021		2022		2023		2024			
				Факт	План	Факт	План	Факт	План	Факт	План	Факт	План	Факт	План	Факт	План	Факт		
1	2	3	4	5	6	7	8	9	10	11	12	13	14	15	16	17	18	19	20	
Цель Программы: Повышение качества и комфорта городской среды на территории муниципального образования																				
1.	Задача 1. Обеспечение формирования единого облика муниципального образования																			
1.1.	Сокращение визуального «мусора» в облике муниципального образования. Предоставление качественных муниципальных услуг в области ЖКХ	дат-1/не т-0	↗	1	1	0	1	0	1	1	1			1				1		Администрация ЗАТО Александровск (отдел градостроительства и архитектуры)



1.2.	Количество паспортов благоустройства дворовых и общественных территорий	шт.	=	0	146	146	0	0	0	0	0	0	0	0	0	0	0	Администрация ЗАТО Александровск (отдел градостроительства и архитектуры)
1.3.	Количество учреждений	ед.	=	0	0	0	0	0	0	0	0	1	1	1	1	1	1	Администрация ЗАТО Александровск
2.	Задача 2. Обеспечение создания и развития объектов благоустройства на территории муниципального образования, включая объекты, находящиеся в частной собственности и прилегающие к ним территории																	
2.1.	Уровень благоустроенных дворовых территорий в ЗАТО Александровск	%	↗	18	20	0	100	100	0	0	0	0	0	0	0	0	0	МКУ ОКС
2.2.	Уровень благоустроенных общественных территорий в ЗАТО Александровск	%	↗	32	36	0	100	100	100	100	100	0	0	0	0	0	0	МКУ ОКС



2.3.	Уровень содержания лестничных сходов, детских площадок, скверов, тротуаров и дорожек в городах и населенном пункте муниципального образования ЗАТО Александровск	%	↗	100	100	100	100	100	100	100	100	100	100	100	МКУ ОКС
2.4.	Уровень освещенности улиц на территории ЗАТО Александровск современными энергосберегающими светильниками	%	↗	75	80	85	85	85	90	90	95	100	100	100	МКУ ОКС
2.5.	Уровень технического состояния объектов инфраструктуры ЗАТО Александровск	%	↗	100	100	100	100	100	100	100	100	100	100	100	МКУ ОКС



2.6.	Уровень обеспечения достойного и комфортного проживания населения, развитие социальной инфраструктуры и организация обустройства мест массового отдыха населения	%	↗	55	56	56	60	60	65	65	70	95	95	95	МКУ ОКС
2.7.	Количество проектов, по строительству пешеходного моста (г. Полярный, ул. Моисеева - ул. Душенова)	ед.	↗	0	1	0	1	1	0	0	0	0	0	0	МКУ ОКС
2.8.	Ремонт подъездов и входных групп многоквартирных домов	ед.	↗	0	0	0	0	0	17	17	0	0	0	0	МКУ ОКС
F2	Уровень благоустроенных общественных территорий в ЗАТО Александровск	%	↗	0	0	0	45	45	55	55	75	80	80	80	МКУ ОКС
К	Среднесписочное количество граждан, привлеченных к временным общественно полезным работам	чел.	=	0	0	0	0	0	80	65	20	0	0	0	МАУ ХЭК



Муниципальная программа ЗАТО Александровск «Культура, спорт и молодежная политика ЗАТО Александровск» на 2021 – 2025 годы

Ответственный исполнитель:

Управление культуры, спорта и молодежной политики администрации ЗАТО Александровск

Цели:

1. Создание условий, обеспечивающих гражданам возможность систематически заниматься физической культурой и спортом, а также повышение мотивации граждан к регулярным занятиям физической культурой и спортом и ведению здорового образа жизни;
2. Создание благоприятных условий для всестороннего развития, успешной социализации и эффективной самореализации молодежи, содействие развитию молодежных инициатив, патриотического воспитания и социального становления личности;
3. Создание условий для укрепления гражданской идентичности на основе духовно-нравственных и культурных ценностей на территории ЗАТО Александровск;
4. Обеспечение творческого и культурного развития личности, участие населения в культурной жизни ЗАТО

С полной редакцией муниципальной программы Вы можете ознакомиться на официальном сайте ЗАТО Александровск zato-a.ru в разделе «Документы»



Сведения о целевых показателях Муниципальной программы ЗАТО Александровск «Культура, спорт и молодежная политика ЗАТО Александровск» на 2021 – 2025 годы

№ п/п	Муниципальная программа, подпрограмма, цели, показатели	Ед. изм.	Направленность <*>	Значение показателей											Исполнитель, соисполнитель, ответственный за выполнение показателя	
				2019	2020	2021		2022		2023		2024		2025		
				Факт	Оценка	План	Факт	План	Факт	План	Факт	План	Факт	План		Факт
Муниципальная программа ЗАТО Александровск "Культура, спорт и молодежная политика ЗАТО Александровск" Цели МП: 1. Создание условий, обеспечивающих гражданам возможность систематически заниматься физической культурой и спортом, а также повышение мотивации граждан к регулярным занятиям физической культурой и спортом и ведению здорового образа жизни; 2. Создание благоприятных условий для всестороннего развития, успешной социализации и эффективной самореализации молодежи, содействие развитию молодежных инициатив, патриотического воспитания и социального становления личности; 3. Создание условий для укрепления гражданской идентичности на основе духовно-нравственных и культурных ценностей на территории ЗАТО Александровск; 4. Обеспечение творческого и культурного развития личности, участие населения в культурной жизни муниципального образования ЗАТО Александровск.																
0.1.	Уровень удовлетворенности населения ЗАТО Александровск качеством предоставления муниципальных услуг (работ) в сфере культуры и молодежной политики	%	↗	83	83,5	85		89		93		97		100	УКСиМП администрации ЗАТО Александровск	
0.2.	Доля численности населения ЗАТО Александровск, занимающегося физической культурой и спортом в возрасте от 3 до 80 лет и старше, в общей численности населения ЗАТО Александровск	%	↗	25,7	29,0	39,0		40,0		40,0		40,0		42,0		

Ассигнования муниципальной программы ЗАТО Александровск «Культура, спорт и молодежная политика ЗАТО Александровск» на 2021 – 2025 годы в параметрах проекта решения об утверждении местного бюджета

рублей

Наименование	Сумма		
	2022 год	2023 год	2024 год
Культура, спорт и молодежная политика ЗАТО Александровск	430 335 586,17	314 386 655,66	269 191 733,87
Подпрограмма 1 "Управление культурой, спортом и молодежной политикой"	6 626 815,46	6 837 701,37	7 121 428,97
Подпрограмма 2 "Молодежь и развитие физической культуры и спорта"	122 336 417,18	67 982 286,00	25 668 872,80
Подпрограмма 3 "Культура"	301 372 353,53	239 566 668,29	236 401 432,10

Муниципальная программа ЗАТО Александровск «Культура, спорт и молодежная политика ЗАТО Александровск» на 2021 – 2025 годы

Ожидаемые результаты

- 1. Повышение уровня удовлетворенности населения ЗАТО Александровск качеством предоставления муниципальных услуг (работ) в сфере культуры и молодежной политики (в 2025 году до 100%);**
- 2. Увеличение доли граждан, систематически занимающихся физической культурой и спортом, путем создания системы мотивации населения, активизации спортивно-массовой работы на всех уровнях (к 2025 году до 42%).**



Муниципальная программа ЗАТО Александровск «Дорожная деятельность и комплексная безопасность ЗАТО Александровск» на 2021 – 2025 годы

Ответственный исполнитель:

Администрация ЗАТО Александровск (отдел по учету и отчетности)

Цели

1. Улучшение транспортно-эксплуатационного состояния дорог общего пользования местного значения на территории ЗАТО Александровск
2. Повышение доступности и качества транспортных услуг на территории ЗАТО Александровск
3. Повышение уровня безопасности населения на территории ЗАТО Александровск, в том числе, в случае ведения военных действий или вследствие этих действий

С полной редакцией муниципальной программы Вы можете ознакомиться на официальном сайте ЗАТО Александровск zato-a.ru в разделе «Документы»



Ассигнования муниципальной программы ЗАТО Александровск «Дорожная деятельность и комплексная безопасность ЗАТО Александровск» на 2021 – 2025 годы в параметрах проекта решения об утверждении местного бюджета
рублей

Наименование	Сумма		
	2022 год	2023 год	2024 год
Дорожная деятельность и комплексная безопасность ЗАТО Александровск	260 730 389,18	195 392 655,56	196 939 858,80
Подпрограмма 1 "Автомобильные дороги ЗАТО Александровск"	172 636 868,99	134 206 987,01	134 206 987,01
Подпрограмма 3 "Общественная безопасность"	38 692 441,48	11 837 439,20	11 811 949,11
Подпрограмма 4 "Защита от чрезвычайных ситуаций и гражданская оборона"	48 962 642,71	48 985 513,35	50 642 381,68
Подпрограмма 5 "Мобилизационная подготовка в ЗАТО Александровск"	438 436,00	362 716,00	278 541,00

Муниципальная программа ЗАТО Александровск «Дорожная деятельность и комплексная безопасность ЗАТО Александровск» на 2021 – 2025 годы

Ожидаемые результаты

- 1. Сокращение доли протяженности автомобильных дорог общего пользования местного значения, не отвечающих нормативным требованиям.**
- 2. Сохранение и совершенствование маршрутной сети пассажирского автомобильного транспорта общего пользования**
- 3. Снижение общего количества зарегистрированных преступлений**
- 4. 100 % обеспечение оповещения населения ЗАТО Александровск, руководящего состава ГО, МТП РСЧС, ЕДДС, потенциально-опасных объектов, объектов экономики об опасностях возникновения чрезвычайных ситуаций посредством эксплуатации МАСЦО ЗАТО Александровск**
- 5. Отсутствие случаев распространения террористической и экстремистской идеологии на территории муниципального образования**



Сведения о целевых показателях Муниципальной программы ЗАТО Александровск «Дорожная деятельность и комплексная безопасность ЗАТО Александровск» на 2021 – 2025 годы

№ п/п	Муниципальная программа, подпрограммы, цели, показатели	Единицы измерения	Направленность	Значение показателя (индикатора)										Исполнитель, соисполнитель, ответственный за выполнение показателя
				2021		2022		2023		2024		2025		
				Плани	Факт	Плани	Факт	Плани	Факт	Плани	Факт	Плани	Факт	
1	2	3	4	5	6	7	8	9	10	11	12	13	14	
Муниципальная программа "Дорожная деятельность и комплексная безопасность ЗАТО Александровск"														
Цели программы: 1. Улучшение транспортно-эксплуатационного состояния дорог общего пользования местного значения на территории ЗАТО Александровск 2. Повышение доступности и качества транспортных услуг на территории ЗАТО Александровск 3. Повышение уровня безопасности населения на территории ЗАТО Александровск, в том числе, в случае ведении военных действий или вследствие этих действий														
Подпрограмма 1 "Автомобильные дороги ЗАТО Александровск"														
Цель подпрограммы 1: Развитие дорожного хозяйства.														
1.1	Доля протяженности автомобильных дорог, соответствующих нормативным требованиям к транспортно-эксплуатационным показателям	%	↗	88,08		91,06		93,04		94,1		95,1		Администрация ЗАТО Александровск; МКУ "Отдел капитального строительства"
Подпрограмма 2 "Организация транспортного обслуживания населения на территории ЗАТО Александровск"														
Цель подпрограммы 2: Создание условий для эффективного транспортного обслуживания населения на территории ЗАТО Александровск														

2.1	Количество обслуживаемых муниципальных маршрутов регулярных перевозок автомобильным транспортом общего пользования с предоставлением права льготного проезда отдельным категориям граждан	ед.	=	8	8	8	8	8	Администрация ЗАТО Александровск
Подпрограмма 3 "Общественная безопасность"									
Цель подпрограммы 3: Повышение эффективности профилактики правонарушений									
3.1	Количество отловленных безнадзорных животных	гол.	=	430	530	530	530	530	МКУ "ОКС", Администрация ЗАТО Александровск
3.2	Уровень обслуживания и эксплуатации АПК "Безопасный город"	%	=	100	100	100	100	100	МБУ "ИТ", Администрация ЗАТО Александровск
3.3	Количество маршрутов в которых размещена информация о схеме телефонных мошенничеств	ед.	=	8	8	8	8	8	Администрация ЗАТО Александровск
3.4	Количество средств массовой информации и иных информационных ресурсов, задействованных для размещения материалов правового характера	ед.	=	8	8	8	8	8	МБУ "ИТ", Администрация ЗАТО Александровск
3.5	Количество организованных мероприятий с вовлечением несовершеннолетних состоящих на профилактических учетах в органах и учреждениях системы профилактики	ед.	=	6	6	6	6	6	Администрация ЗАТО Александровск, КДНиЗП, Филиал по ЗАТО Александровск ФКУ УИИ УФСИН России по Мурманской области



3.6	Количество проведенных заседаний антитеррористической Комиссии муниципального образования ЗАТО Александровск	ед.	=	6	6	6	6	6	Администрация ЗАТО Александровск
3.7	Количество проведенных инструктажей сотрудников администрации при обнаружении подозрительных предметов	ед.	=	2	2	2	2	2	Администрация ЗАТО Александровск (отдел по мобилизационной работе и режиму администрации ЗАТО Александровск)
3.8	Количество организованных и проведенных общественно-политических мероприятий, посвященных Дню солидарности в борьбе с терроризмом.	ед.	=	1	1	1	1	1	Администрация ЗАТО Александровск, УО, УКСиМП
Подпрограмма 4 "Защита от чрезвычайных ситуаций и гражданская оборона"									
Цель подпрограммы 4: Повышение уровня заценности граждан и территорий от чрезвычайных ситуаций природного и техногенного характера									
4.1.	Уровень охвата населения средствами оповещения	%	=	100	100	100	100	100	МКУ "ГОнЧС", Администрация ЗАТО Александровск
Подпрограмма 5 "Мобилизационная подготовка в ЗАТО Александровск"									
Цель подпрограммы 5: Обеспечить проведение государственной политики по вопросам мобилизационной подготовки и мобилизации, защите государственной тайны, технической защите информации на территории муниципального образования									
5.1	Количество проведенных мероприятий по проведению аттестации и контролю эффективности объектов информатизации администрации ЗАТО Александровск	ед.	=	2	3	2	3	3	Администрация ЗАТО Александровск (отдел по мобилизационной работе и режиму администрации ЗАТО Александровск)



5.2	Количество практических мероприятий по мобилизационной подготовке	ед.	=	8	8	8	8	8	8	8	Администрация ЗАТО Александровск (отдел по мобилизационной работе и режиму администрации ЗАТО Александровск)
5.3	Количество проверок готовности организаций к выполнению задач в период мобилизации, в период действия военного положения и в военное время.	ед.	=	20	20	20	20	20	20	20	Администрация ЗАТО Александровск (отдел по мобилизационной работе и режиму администрации ЗАТО Александровск)



Муниципальная программа ЗАТО Александровск «Муниципальное управление и гражданское общество ЗАТО Александровск» на 2021-2025 годы

Ответственные исполнители:

Администрация ЗАТО Александровск (отдел по учету и отчетности администрации ЗАТО Александровск, отдел экономического развития администрации ЗАТО Александровск, отдел по труду и социальным вопросам администрации ЗАТО Александровск),
Управление финансов администрации ЗАТО Александровск.

Цели

1. Эффективное функционирование системы муниципального управления ЗАТО Александровск.
2. Повышение эффективности управления муниципальным имуществом ЗАТО Александровск.
3. Повышение инвестиционной привлекательности муниципального образования.
4. Повышение эффективности муниципальной поддержки социально ориентированных некоммерческих организаций.
5. Повышение сбалансированности и устойчивости бюджета ЗАТО Александровск

С полной редакцией муниципальной программы Вы можете ознакомиться на официальном сайте ЗАТО Александровск zato-a.ru в разделе «Документы»



**Ассигнования муниципальной программы ЗАТО Александровск
«Муниципальное управление и гражданское общество ЗАТО
Александровск» на 2021-2025 годы в параметрах проекта решения об
утверждении местного бюджета**

рублей

Наименование	Сумма		
	2022 год	2023 год	2024 год
Муниципальное управление и гражданское общество ЗАТО Александровск	239 406 827,65	250 491 760,88	259 847 960,58
Подпрограмма 1 "Административное управление и контроль"	60 118 713,62	62 541 873,70	65 036 678,04
Подпрограмма 2 "Централизация учетно-расчетных функций муниципальных организаций"	36 201 287,84	37 434 730,19	38 858 684,63
Подпрограмма 3 "Обслуживание органов местного самоуправления"	47 527 647,63	48 195 922,00	49 804 623,07
Подпрограмма 4 "Многофункциональный центр"	28 026 957,13	27 798 586,86	28 801 065,35
Подпрограмма 5 "Архивное дело"	9 882 635,67	9 696 566,67	10 034 742,35
Подпрограмма 6 "Управление развитием информационного общества"	20 696 593,21	21 773 818,28	21 716 722,31
Подпрограмма 7 "Управление муниципальными финансами"	36 952 992,55	43 050 263,18	45 595 444,83

Сведения о целевых показателях Муниципальной программы ЗАТО Александровск «Муниципальное управление и гражданское общество ЗАТО Александровск» на 2021-2025 годы

№ п/п	Муниципальная программа, подпрограммы, цели, показатели	Единицы измерения	Направленность	Значение показателя (индикатора)										Исполнитель, соисполнитель, ответственный за выполнение показателя
				2021		2022		2023		2024		2025		
				План	Факт	План	Факт	План	Факт	План	Факт	План	Факт	
1	2	3	4	5	6	7	8	9	10	11	12	13	14	
Муниципальная программа "Муниципальное управление и гражданское общество ЗАТО Александровск" на 2021-2025														
Цели программы:														
1. Эффективное функционирование системы муниципального управления ЗАТО Александровск.														
2. Повышение эффективности управления муниципальным долгом ЗАТО Александровск														
3. Повышение инвестиционной привлекательности муниципального образования														
4. Повышение эффективности муниципальной поддержки социально ориентированных некоммерческих организаций														
5. Повышение эффективности муниципальной поддержки субъектов малого и среднего предпринимательства														
Подпрограмма 1 "Административное управление и контроль"														
Цель подпрограммы 1: Создание условий для повышения эффективности деятельности органов местного самоуправления по выполнению муниципальных функций и обеспечению потребностей граждан и общества в муниципальных услугах, увеличению их доступности и качества, реализации долгосрочных приоритетов и целей социально-экономического развития.														
1.1	Доля выявленных прокуратурой нарушений к общему количеству утвержденных муниципальных правовых актов (не более)	%	=	5		5		5		5		5		Администрация ЗАТО Александровск
1.2	Доля освоенных средств областного бюджета и федерального бюджета	%	=	100		100		100		100		100		Администрация ЗАТО Александровск
1.3	Количество работников, участвовавших в семинарах с выдачей подтверждающих документов, и (или) получивших дополнительное профессиональное образование, с получением подтверждающих документов (не менее)	чел.	=	5		5		5		5		5		Администрация ЗАТО Александровск

1.4	Количество социально ориентированных некоммерческих организаций инвалидов, получивших экономическую поддержку в виде субсидий	ед.	=	3	3	3	3	3	3	Администрация ЗАТО Александровск (отдел по труду и социальным вопросам администрации ЗАТО Александровск)
Подпрограмма 2 "Централизация учетно-расчетных функций муниципальных организаций"										
Цель подпрограммы 2:										
2.1	Доля бухгалтерской (бюджетной) отчетности обслуживаемых учреждений, своевременно предоставленной пользователям	(%)	=	95	95	95	95	95	95	Администрация ЗАТО Александровск МКУ "ЦБУИО" ЗАТО Александровск"
Подпрограмма 3 "Обслуживание органов местного самоуправления"										
Цель подпрограммы 3: "Обеспечение эффективного и рационального использования бюджетных средств, предусмотренных на обеспечение деятельности органов местного самоуправления ЗАТО Александровск"										
3.1	Количество аварийных ситуаций при эксплуатации и обслуживании недвижимого имущества по вине учреждения	=		0	0	0	0	0	0	Администрация ЗАТО Александровск, МКУ "ЦАХИТО"
3.2	Количество случаев несвоевременной оплаты расходов на содержание имущества	=		0	0	0	0	0	0	Администрация ЗАТО Александровск, МКУ "ЦАХИТО"
Подпрограмма 4 "Многофункциональный центр"										
Цель подпрограммы 4: Повышение качества и доступности государственных и муниципальных услуг, предоставляемых на базе МБУ "МФЦ ЗАТО Александровск"										
4.1.	Доля граждан, ожидающих в очереди за получением услуг в МБУ "МФЦ ЗАТО Александровск" не более 15 минут	%	ö	85	90	95	95	95	95	Администрация ЗАТО Александровск, МБУ "МФЦ ЗАТО Александровск",
Подпрограмма 5 "Архивное дело"										
Цель подпрограммы 5: "Обеспечения сохранности, комплектования и использования архивных документов"										
5.1	Количество исполненных запросов	ед.	ö	1150	1150	1150	1150	1150	1150	Администрация ЗАТО Александровск, МКУ "Муниципальный архив ЗАТО Александровск"
Подпрограмма 6 "Управление развитием информационного общества"										
Цель подпрограммы 6:										



6.1	Доля структурных подразделений администрации, обеспечивающих размещение информации о своей деятельности на веб-сайтах в соответствии с Федеральным законом от 09.02.2009 № 8-ФЗ	%	ö	100		100		100		100		100	Администрация ЗАТО Александровск, МБУ "ИТ"
6.2	Количество экземпляров издания	шт	=	130 000		130 000		130 000		130 000		130 000	Администрация ЗАТО Александровск, МБУ "ИТ"
6.3	Доля читателей информации, освещающей деятельность органов местного самоуправления ЗАТО Александровск, от общего числа жителей ЗАТО Александровск	%	ö	19		19		19		19		19	Администрация ЗАТО Александровск, МБУ "ИТ"





Муниципальная программа ЗАТО Александровск «Содержание и развитие системы жилищно-коммунального хозяйства, управление муниципальным имуществом ЗАТО Александровск» на 2021-2025 годы

Ответственный исполнитель

Администрация ЗАТО Александровск (отдел по учету и отчетности)

Цель:

Повышение качества предоставляемых жилищно-коммунальных услуг, модернизация и развитие жилищно-коммунального хозяйства

С полной редакцией муниципальной программы Вы можете ознакомиться на официальном сайте ЗАТО Александровск zato-a.ru в разделе «Документы»



**Ассигнования муниципальной программы ЗАТО Александровск
«Содержание и развитие системы жилищно-коммунального хозяйства,
управление муниципальным имуществом ЗАТО Александровск» на 2021-
2025 годы в параметрах проекта решения об утверждении местного бюджета**
рублей

Наименование	Сумма		
	2022 год	2023 год	2024 год
Содержание и развитие системы жилищно-коммунального хозяйства, управление муниципальным имуществом ЗАТО Александровск	280 374 962,51	231 730 093,27	121 775 834,18
Подпрограмма 1 "Содержание и эффективное использование объектов жилищно-коммунальной инфраструктуры ЗАТО Александровск"	225 786 130,11	175 849 664,27	63 823 403,98
Подпрограмма 2 "Управление муниципальным имуществом ЗАТО Александровск"	32 590 169,35	33 187 787,34	34 407 926,49
Подпрограмма 4 "Управление жилищно-коммунальным хозяйством и капитальным строительством объектов инфраструктуры ЗАТО Александровск"	21 998 663,05	22 692 641,66	23 544 503,71

Муниципальная программа ЗАТО Александровск «Содержание и развитие системы жилищно-коммунального хозяйства, управление муниципальным имуществом ЗАТО Александровск» на 2021-2025 годы

Ожидаемые результаты

- 1. Выполнение обязательств муниципалитета как собственника по оплате взносов на капитальный ремонт, что способствует приведению многоквартирных домов, включенных в Региональную Программу, в надлежащее технически исправное состояние.**
- 2. Сокращение расходов бюджета на возмещение потерь от наличия пустующих помещений.**
- 3. Повышение надежности, качества и эффективности работы, обновления и модернизация коммунального комплекса в соответствии с современными требованиями.**
- 4. Повышение качества предоставления муниципальной услуги по погребению и надлежащего содержания общественного кладбища на территории муниципального образования ЗАТО Александровск.**



Сведения о целевых показателях Муниципальной программы ЗАТО Александровск «Содержание и развитие системы жилищно-коммунального хозяйства, управление муниципальным имуществом ЗАТО Александровск»

№ п/п	Муниципальная программа, подпрограмма, цели, показатели	Ед. изм.	Направленность <*>	Значение показателей										Исполнитель, соисполнитель, ответственный за выполнение показателя
				2021		2022		2023		2024		2025		
				План	Факт	План	Факт	План	Факт	План	Факт	План	Факт	
<p align="center">Муниципальная программа "Содержание и развитие системы жилищно-коммунального хозяйства, управление муниципальным имуществом ЗАТО Александровск"</p> <p align="center">Цель МП - Повышение качества предоставляемых жилищно-коммунальных услуг, модернизация и развитие жилищно-коммунального хозяйства</p>														
<p align="center">Подпрограмма 1 "Содержание и эффективное использование объектов жилищно-коммунальной инфраструктуры ЗАТО Александровск"</p> <p align="center">Цели ПП: Создание комфортных, безопасных и благоприятных условий проживания граждан в многоквартирных домах на территории ЗАТО Александровск</p> <p align="center">Совершенствование системы организации погребения и оказание услуг по погребению</p>														
1.1	Процент оплаты взносов на выполнение работ по капитальному ремонту в части жилых помещений	%	=	100		100		100		100		100		Администрации ЗАТО Александровск" МКУ "ОКС ЗАТО Александровск" МКУ "СМИ ЗАТО Александровск"
1.2	Процент оплаты взносов на выполнение работ по капитальному ремонту в части нежилых помещений	%	=	100		100		100		100		100		Администрации ЗАТО Александровск" МКУ "ОКС ЗАТО Александровск"
1.3	Процент исполнения капитального ремонта	%	=	100		100		100		100		100		Администрации ЗАТО Александровск" МКУ "ОКС ЗАТО Александровск"



1.4	Доля оказанных услуг по погребению умерших, не имеющих родственников	%	=	100	100	100	100	100	Администрации ЗАТО Александровск" МКУ "ОКС ЗАТО Александровск"
-----	--	---	---	-----	-----	-----	-----	-----	--

Подпрограмма 2 "Управление муниципальным имуществом ЗАТО Александровск "
Цели ПП: Обеспечение эффективности использования муниципального имущества.

2.1	Увеличение объема поступлений неналоговых доходов в бюджет по отношению к предыдущему отчетному периоду	тыс.руб	↗	1500	1800	2100	2100	2100	Администрации ЗАТО Александровск" МКУ "СМИ ЗАТО Александровск"
2.2	Доля населения, получившего жилые помещения и улучшившие жилищные условия в отчетном периоде, в общей численности населения, состоящего на учете в качестве нуждающегося в жилых помещениях	%	↗	7	7	8	8	8	Администрации ЗАТО Александровск" МКУ "СМИ ЗАТО Александровск"
2.3	Количество выданных государственных жилищных сертификатов	шт.	=	40	40	40	40	40	Администрации ЗАТО Александровск" МКУ "СМИ ЗАТО Александровск"
2.4	Доля поступлений неналоговых доходов от сдачи в аренду помещений и земельных участков в бюджет по отношению к общей сумме поступлений неналоговых доходов в бюджет ЗАТО Александровск	%	↗	27	28	29	29	29	Администрации ЗАТО Александровск" МКУ "СМИ ЗАТО Александровск"



2.5	Количество предоставленного жилья по социальному найму гражданам ЗАТО Александровск	ед.	=	50	50	50	50	50	Администрации ЗАТО Александровск" МКУ "СМИ ЗАТО Александровск"
2.6	Количество жилых помещений свободного (нераспределенного) жилья	ед.	↘	750	750	730	730	730	Администрации ЗАТО Александровск" МКУ "СМИ ЗАТО Александровск"
2.7	Количество объектов недвижимого имущества прошедших оценку рыночной стоимости, находящихся в собственности муниципального образования ЗАТО Александровск	ед.	↗	85	88	92	92	92	Администрации ЗАТО Александровск" МКУ "СМИ ЗАТО Александровск"
Подпрограмма 3 "Охрана окружающей среды ЗАТО Александровск " Цели ПП: Предотвращение негативного воздействия хозяйственной и иной деятельности на природную среду и ликвидация ее последствий.									
3.1	Количество разработанных схем	ед.	=	0	0	0	0	0	Администрации ЗАТО Александровск" МКУ "ОКС ЗАТО Александровск"
4	Подпрограмма 4 "Управление жилищно-коммунальным хозяйством и капитальным строительством объектов инфраструктуры ЗАТО Александровск " Цели ПП: Повышение удовлетворенности населения ЗАТО Александровск уровнем жилищно-коммунального обслуживания								



4.1.	Процент исполнения контрактов и договоров в части ЖКХ и капитального строительства	%	=	100	100	100	100	100	100	Администрация ЗАТО Александровск" МКУ "ОКС ЗАТО Александровск"
------	--	---	---	-----	-----	-----	-----	-----	-----	--



**Социально-значимые объекты, предусмотренные в проекте местного бюджета на 2022
год**

Наименование объекта	Сумма на 2022 год, тысяч рублей
Реновация ЗАТО (без федеральных средств)	197,2
Малые города – победители Всероссийского конкурса	44,3
Малые города – участники Всероссийского конкурса	18,9
Взносы в Фонд капитального ремонта	60,3
Ремонт дорог	54,7
Приобретение коммунальной техники	8,0
Капитальный ремонт приюта для животных	26,8
Капитальные ремонты и приобретение оборудования для учреждений культуры	73,7
Комплексная безопасность образовательных учреждений	27,2
Капитальный ремонт спортзала ДЮСШ г.Снежногорск	14,7
Ремонт мягкой кровли ДЮСШ г.Полярный	4,7
Замена окон в общеобразовательных учреждениях	14,2
Ремонт кабинетов и приобретение оборудования под «Точки Роста»	15,0

Контактная информация
«Бюджет для граждан»

**Подготовлен Управлением финансов
администрации ЗАТО
Александровск**

Адрес: ул.Флотская, д.9 г.Снежногорск,
Мурманская область

Телефон: (81530) 6-30-21, факс (81530) 6-30-21

E-mail: uf@zato-a.ru